

# Strategija razvoja Općine Stubičke Toplice 2015. - 2020.



# SADRŽAJ

1	UVODNA RIJEČ NAČELNIKA.....	1
2	GEOGRAFSKO KOMUNIKACIJSKE KARAKTERISTIKE I PRIRODNI RESURSI.....	2
2.1	Geografske i klimatske karakteristike Općine Stubičke Toplice .....	2
2.2	Komunikacijska povezanost.....	3
2.3	Prirodni resursi i kulturna dobra .....	4
3	POVIJEST OPĆINE STUBIČKE TOPLICE .....	5
4	DEMOGRAFSKE KARAKTERISTIKE I KRETANJA.....	6
5	TRŽIŠTE RADA.....	12
5.1	Nezaposlenost .....	12
5.2	Zaposlenost .....	18
5.3	Korisnici mirovina .....	20
6	DRUŠTVENA INFRASTRUKTURA .....	22
6.1	Predškolsko i osnovnoškolsko obrazovanje.....	22
6.2	Srednjoškolsko i visoko obrazovanje .....	23
6.3	Zdravstvo .....	26
6.4	Kultura.....	26
6.5	Sport .....	27
6.6	Organizacije civilnog društva .....	27
6.7	Marginalizirane skupine i socijalna politika .....	28
7	KOMUNALNA I PROMETNA INFRASTRUKTURA .....	30
7.1	Prometna infrastruktura .....	30
7.2	Telekomunikacije .....	32
7.3	Opskrba energijom, vodoopskrba i odvodnja.....	32
7.4	Gospodarenje otpadom .....	33
8	LOKALNO GOSPODARSTVO .....	34
8.1	Poduzetništvo i obrti.....	34
8.2	Poslovna zona .....	37

---

8.3	Turizam .....	38
8.4	Poljoprivreda .....	39
9	STANJE OKOLIŠA .....	42
10	DRUGA PODRUČJA RELEVANTNA ZA RAZVOJ.....	43
10.1	Međuregionalna i međunarodna suradnja.....	47
11	ANALIZA KAPACITETA LOKALNE SAMOUPRAVE.....	48
11.1	Institucionalni okvir.....	50
	SWOT ANALIZA.....	52
	CILJEVI I PRIORITETI RAZVOJA.....	58
	USKLAĐENOST CILJEVA RAZVOJA S EUROPSKIM, NACIONALNIM I REGIONALNIM STARTEŠKIM DOKUMENTIMA.....	72
	INSTITUCIONALNI OKVIR UPRAVLJANJA STRATEGIJOM.....	78
	Prilog I – Partnersko vijeće za izradu Strategije razvoja Općine Stubičke Toplice .....	94
	Prilog II – Akcijski plan.....	95
	Prilog III – Prijedlog obrasca za prikupljanje projekata .....	97
	PRILOG IV - Minimalni sadržaj Baze projekta.....	101
	PRILOG V – FINANCIJSKI IZVJEŠTAJ O PROVEDBI.....	102

---

## POPIS GRAFIKONA

Grafikon 1 Kretanje broja stanovnika na području Općine Stubičke Toplice; 1953.-2011. ....	6
Grafikon 2 Kretanje broja stanovnika po naseljima u sastavu Općine Stubičke Toplice; 2001.-2011. ....	7
Grafikon 3 Prirodni prirast na području Općine Stubičke Toplice; 2000.-2013. ....	8
Grafikon 4 Struktura dobno-spolnog sastava Općine Stubičke Toplice.....	9
Grafikon 5 Obrazovna struktura stanovništva s područja Općine Stubičke Toplice .....	10
Grafikon 6 Obrazovna struktura stanovništva Općine Stubičke Toplice, susjednih JLS, KZŽ i RH; 2011. godina	11
Grafikon 7 Nezaposlenost muškaraca i žena te ukupni broj nezaposlenih osoba na području Općine Stubičke Toplice; 2010.-2014. godina .....	12
Grafikon 8 Kretanje broja nezaposlenih osoba na području Općine Stubičke Toplice i susjednih jedinica lokalne samouprave; 2010.-2014. godina .....	13
Grafikon 9 Kretanje stope nezaposlenosti na području Općine Stubičke Toplice, susjednih JLS i Krapinsko-zagorske županije; 2010.-2014. godina.....	14
Grafikon 10 Nezaposleni na području Općine Stubičke Toplice s obzirom na dob i spol; 2014. godina .....	15
Grafikon 11 Obrazovna struktura nezaposlenih osoba s područja Općine Stubičke Toplice; 2014. godine.....	16
Grafikon 12 Broj nezaposlenih osoba na području Općine Stubičke Toplice s obzirom na trajanje nezaposlenosti; 2014. godina.....	17
Grafikon 13 Kretanje i struktura zaposlenih osoba s obzirom na osnovu osiguranja; 2010.-2014. godina.....	19
Grafikon 14 Kretanje broja zaposlenih na području Općine Stubičke Toplice i susjednih jedinica lokalne samouprave; 2010.-2014. godina.....	20
Grafikon 15 Broj učenika prema vrsti upisane srednje škole.....	24
Grafikon 16 Kretanje broja obrtnika na području za koje je nadležno Međupćinsko udruženje obrtnika Donja Stubica; 2010.-2014. godina.....	35
Grafikon 17 Broj obrtnika po udruženjima obrtnika i vrstama djelatnosti u Krapinsko-zagorskoj županiji; 2014. godina.....	36
Grafikon 18 Namjena poljoprivrednog zemljišta na području Općine Stubičke Toplice; lipanj 2015. godine.....	39
Grafikon 19 Upotreba poljoprivrednog zemljišta u vlasništvu obiteljskih poljoprivrednih gospodarstava na području Općine Stubičke Toplice i Krapinsko-zagorske županije; 2014. godina .....	40
Grafikon 20 Kretanje prihoda, rashoda i suficita/deficita u proračunu Općine Stubičke Toplice; 2009. - 2014. godina.....	48
Grafikon 21 Struktura proračunskih prihoda Općine Stubičke Toplice; 2009. - 2014. godina .....	49
Grafikon 22 Ukupni udio u prihodima; 2009. - 2014. godina .....	49
Grafikon 23 Struktura proračunski rashoda Općine Stubičke Toplice; 2009. - 2014. godina .....	50

---

## POPIS TABLICA

Tablica 1 Korisnici mirovina, prosječni radni staž i prosječni iznos mirovina na području Općine Stubičke Toplice; 2010.-2014. godina.....	21
Tablica 2 Izdaci namijenjeni predškolskom odgoju; 2009.-2014. godina.....	22
Tablica 3 Izdaci namijenjeni osnovnoškolskom obrazovanju; 2009.-2014. godina.....	23
Tablica 4 Izdaci namijenjeni srednjoškolskom obrazovanju; 2009.-2014. godina .....	24
Tablica 5 Studenti s područja Općine Stubičke Toplice; 2011. godina.....	25
Tablica 6 Izdaci namijenjeni visokom obrazovanju; 2009.-2014. godina.....	25
Tablica 7 Izdaci namijenjeni kulturi; 2009.-2014. godina.....	27
Tablica 8 Izdaci namijenjeni sportu; 2009.-2014. godina.....	27
Tablica 9 Izdaci namijenjeni organizacijama civilnog društva; 2009.-2014. godina.....	28
Tablica 10 Izdaci za mjere pronatalitetne politike; 2009.-2014. godina .....	28
Tablica 11 Izdaci za provođenje mjera socijalne politike; 2009.-2014. godina .....	29
Tablica 12 Cestovna mreža na području Općine Stubičke Toplice .....	30
Tablica 13 Izdaci za razvoj i održavanje prometne infrastrukture; 2009.-2014. godina .....	32
Tablica 14 Poslovni rezultati poduzetnika s područja Općine Stubičke Toplice; 2012.-2014. godina.....	37
Tablica 15 Izdaci za poticanje poljoprivrede; 2009.- 2014. godina .....	41
Tablica 16 Projektni prijedlozi s područja Općine Stubičke Toplice.....	45

## POPIS SLIKA

Slika 1 Geografski položaj Općine Stubičke Toplice .....	2
Slika 2 Smještaj državnih i županijskih cesta na području Općine Stubičke Toplice .....	31

---

# 1 UVODNA RIJEČ NAČELNIKA

Strategija razvoja Općine Stubičke Toplice temeljni je razvojni dokument naše općine. S gotovo 3000 stanovnika i četiri naselja, od prirodnog okruženja šume Medvednice, centra Stubičkih Toplica do povijesnih lokaliteta Kamenjaka i Kapelščaka, misao vodilja nam je uvažavanje čovjeka i njegovih potreba u mjestu življenja.

Općina Stubičke Toplice može se pohvaliti nizom projekata kojima je postigla visoku razinu opremljenosti komunalnom infrastrukturom, razvila različite oblike interakcije društvenih čimbenika i postigla zavidan stupanj ekološke osviještenosti, te jedna od najprosperitetnijih općina Krapinsko-zagorske županije.

Prilikom izrade ovog dokumenta pazilo se na pomirenje tradicije sa urbanizacijom, ruralnih vrijednosti sa pogodnostima koje nudi tehnički napredak. Ovo je dokument koji definira potrebe općine kao zajednice, njezinih poduzetnika, poljoprivrednika, djece, mladeži, Vas, stanovnika, koje su prikupljene direktno sa terena, i istodobno nudi akcijski plan za rješavanje tih problema.

Ovime sam već nagovijestio da je za krajnji cilj, razvoj općine, potrebna suradnja svih nas, zajednički konstruktivan rad, koji su neprocjenjivo plodno tlo za razmjenu iskustava i inicijativa. Tako ni Strategija razvoja Općine neće ostati mrtvo slovo na papiru, već naš praktičan vodič i logistička potpora za godine koje nam dolaze i za koje se nadamo da će biti još uspješnije.

Zahvaljujem svima koji su sudjelovali u izradi Strategije razvoja Općine Stubičke Toplice do 2020. godine te Vas pozivam da istom dinamikom i entuzijazmom prionete realizaciji svojih projekata, kojima ćete obogatiti svakodnevni život svoje općine.

Načelnik  
Vladimir Bosnar

## 2 GEOGRAFSKO KOMUNIKACIJSKE KARAKTERISTIKE I PRIRODNI RESURSI

### 2.1 Geografske i klimatske karakteristike Općine Stubičke Toplice

Općina Stubičke Toplice je jedinica lokalne samouprave osnovana i prostorno utemeljena Zakonom o područjima županija, gradova i općina u Republici Hrvatskoj. Prostire se na 27 km<sup>2</sup> što ju prema veličini svrstava na 23 mjesto od 32 jedinice lokalne samouprave na području Krapinsko-zagorske županije. Općina je smještena na jugu Krapinsko-zagorske županije te se većim dijelom svoje površine prostire na krajnjim sjevernim obroncima Zagrebačke gore (Medvednice). Na sjeveru graniči s Gradom Oroslavje, na istoku s Gradom Donjom Stubicom, na zapadu s Općinom Jakovlje, na jugu s Gradom Zagrebom te u krajnjem vršnom dijelu Zagrebačke gore manjim dijelom i s Općinom Bistra. (Sl.1 ).

Slika 1 Geografski položaj Općine Stubičke Toplice



Izvor: Zavod za prostorno uređenje Krapinsko – zagorske županije

U sastavu Općine nalaze se 4 naselja: Pila, Sljeme, Strmec Stubički i Stubičke Toplice. Veći dio Općine, osim krajnjih sjevernih obronaka Medvednice, je naseljen. Geološku građu prostora Općine Stubičke Toplice čine naslage tercijara vapnenca i dolomita, a uz vodotoke aluvijalne holocenske naslage mlađeg kvartara. Tercijarne naslage pliocena čine pijesci i gline te šljunci s rijetkim ulošcima pješčenjaka i konglomerata dok se halocenske naslage uz potočne doline sastoje od pijeska i gline. Čitavo područje Općine prekrivaju brežuljci koji se na jugoistoku spajaju s masivom Medvednice te na sjeveru s dolinom rijeke Krapine. Područje Stubičkih Toplica ispresijecano je gustom mrežom gorskih potoka i potočića koji pripadaju slivu rijeke Krapine. Reljefno razvedeni krajobraz Medvednice s izraženom geomorfološkom raščlanjenošću prostora, utjecao je na razvoj različitih vrsta tala. Pseudoglej je prisutan na umjereno strmim obroncima dok na strmijim padinama na vapnenačkoj i dolomitnoj podlozi prevladava rendzina. Eutrična smeđa tla najučestalija su na dubljim terenima dok su u dolinama prisutna aluvijalna tla. Močvarna tla javljaju se na mjestima s usporenim protokom vode i gdje se voda zadržava dulje.

Radi se o području raznolike vegetacije koju čine šume, brdske i dolinske livade te očuvani tokovi gorskih dolinskih vodotoka. Na osunčanim padinama brijegova prevladavaju zajednice hrasta kitnjaka, običnog graba i bukve. S druge strane na višim i hladnijim ograncima Medvednice najzastupljenije su šume bukve s primjesama jele. Od livadnih zajednica najzastupljenije su livade pahovke i livade krestaca. Vegetaciju uz potočne doline ponajprije čine vrbe i joha te sekundarne zajednice vlažnih staništa u vidu visokih šaševa.

Prema Koppenovoj klasifikaciji klime, područje Stubičkih Toplica pripada kontinentalnom - toplo umjerenom kišnom tipu klime „Cfwbx“. Srednja temperatura najhladnijeg mjeseca je iznad  $-3^{\circ}\text{C}$  dok su ljeta svježija pri čemu je srednja temperatura najtoplijeg mjeseca ispod  $22^{\circ}\text{C}$ . Oborine su jednoliko raspoređene tijekom godine, pri čemu najviše oborina padne tijekom ljeta (lipanj-kolovoz) i jeseni (rujan-studen) dok je najmanje oborina u zimskom razdoblju. Upravo prosječna godišnja količina oborina od 952 mm ukazuje na humidnu klimu. Najučestaliji su vjetrovi jugozapadnog i sjeverozapadnog smjera.

## **2.2 Komunikacijska povezanost**

Područje Općine Stubičke Toplice zajedno s gradovima Donja Stubica i Oroslavje te Općinom Gornja Stubica čini zajedničku prostornu cjelinu podno sjevernih obronaka Medvednice. Iako je samo područje Stubičkih Toplica brežuljkasto na krajnjem sjeveru se otvara prema dolini rijeke Krapine. Zbog blizine, Općina je prometno vezana za Zagreb. Općenito, prometno zemljopisni položaj Općine Stubičke Toplice određen je njezinim smještajem u gorskom dijelu Krapinsko-zagorske županije i sjecištem dvaju prometnih pravaca (podsljemenski i poprečni vezni). Cestovnu mrežu Općine čine jedna državna i tri županijske ceste. Povezanost cestovne mreže Općine Stubičke Toplice sa suvremenom mrežom autocesta osigurana je preko čvora Mokrice na području Grada Oroslavja.



## 2.3 Prirodni resursi i kulturna dobra

Na području Općine Stubičke Toplice do 2010. godine vršio se iskop mineralne sirovine u kamenolomu Jelenje vode. Razlog prestanka eksploatacije je donošenje novog zakona kojom daljnja eksploatacija nije dozvoljena te međuostalom i činjenica da se kamenolom nalazi u sklopu Parka prirode Medvednica, Međutim, Općina je nadaleko poznato po termalnim izvorima. Najpoznatije izvorište nalazi se na prostoru gdje se potok Topličina probio između brežuljaka Kamenjaka i Kapelščaka prelazeći iz stubičke u oroslavsku dolinu. Termalnom vodom iz ovoga izvorišta ljudi se koriste još od antike a danas se njome koriste dva koncesionara - *Specijalna bolnica za medicinsku rehabilitaciju Stubičke Toplice* i hotel „*Matija Gubec*“. Voda iz ovog izvora odlikuje se visokom temperaturom na izvoru (43-69°C) te ljekovitim svojstvima. Otvorenje obnovljenog zatvorenog bazena za terapijsko liječenje i rekreativno kupanje vanjskih posjetitelja 2010. godine početak je investicijskog ciklusa u Specijalnoj bolnici kojim je, sukladno visokim kriterijima zdravstvenog turizma, obnovljena kulturno-povijesna građevina - zgrada Maksimilijana. Dio smještaja podignut je na razinu četiri zvjezdice, uređen je reprezentativni restoran za goste, realiziran je investicijski projekt hidroterapije i wellnesa. Prema analizi i balneološkoj klasifikaciji izvršenoj u balneološkom laboratoriju Zavoda za fizikalnu medicinu i rehabilitaciju Medicinskog fakulteta u Zagrebu, stubička voda je kalcijeva (Ca) -magnezijeva (Mg) - hidrogenkarbonatna (HCO<sub>3</sub>) - sulfatna (SO<sub>4</sub>) hipotermna, a odlikuje se radioaktivnošću od 3,16 Macheovih jedinica.

Pored termalnih izvora veliko značenje ima i vrlo vrijedna prirodna baština. Po vrijednosti je najznačajniji *Park prirode Medvednica* koji obuhvaća 80% teritorija Općine Stubičke Toplice. Parkom prirode proglašen je 1981. godine, a bogatstvo biljnih vrsta i raznolikost šumskih oblika predstavljaju njegov temeljni fenomen.

Zaštićeni spomenik prirode hrast Galženjak nalazi se na brdu i istoimenoj šumi Kamenjak. U sklopu samog Parka prirode Medvednica nalazi se spomenik prirode – tisa na vrhu Horvatovih stuba.

Osim vrlo vrijedne prirodne baštine, Općina Stubičke Toplice je područje s očuvanim kulturno povijesnim nasljeđem. Po važnosti se ističe kupališni kompleks u naselju Stubičke Toplice koji se nalazi u sklopu *Registra kulturnih dobara Ministarstva kulture Republike Hrvatske*. Izgrađen je po narudžbi zagrebačkog biskupa Maksimilijana Vrhovca te obuhvaća glavnu kupališnu zgradu s Maksimilijanovom kupelji, parnu ili Dijaninu kupelj, kapelu sv. Katarine te kupališni perivoj.

### 3 POVIJEST OPĆINE STUBIČKE TOPLICE

Prvi pisani trag o Stubičkim Toplicama nalazimo 1209. godine u povelji ugarsko - hrvatskog kralja Andrije II, gdje se spominju toponimi Toplice i Stubica. U srednjem vijeku Stubičke Toplice spominju se 1567. godine u istrazi protiv Franje Tahyja, kada je taj prostor pripadao susedgradsko - stubičkom vlastelinstvu. Završna bitka velike Seljačke bune 1573. godine odvijala se na brdu Kapelščaku. Izvore ljekovite vode u Stubičkim Toplicama prvi je opisao mađarski povjesničar Nikola Istváffy u 17. stoljeću. U 18. stoljeću Stubičke Toplice u vlasništvu su grofova Vojkffy - Vojković iz Donjeg Oroslavja. Godine 1776. grof K.Vojkffy gradi, pored samih izvora, krčmu - svratište (lepu hižu zidanu) i bazen za kupanje što je početak budućeg lječilišta odnosno balneološke tradicije.

Značajno razdoblje u razvoju Stubičkih Toplica započinje 1806. godine kada zagrebački biskup Maksimilijan Vrhovac kupuje obližnji dvorac Golubovec od obitelji Domjanić, a zatim i termalne izvore u Stubičkim toplicama od grofova Vojkffy - Vojković. Biskup Maksimilijan Vrhovac do 1811. godine sustavno kupuje okolno zemljište, povećava posjed toplica i pretvara u veliki kompleks na kojem će se izgraditi suvremeno termalno lječilište.

Godine 1811. započinje izgradnja glavne kupališne zgrade - Maksimilijanove kupelji. Nacrte za istu izradio je službeni graditelj biskupa Vrhovca - fratar Christianus Heinrich Vesteburg. Velika zgrada Maksimilijanove kupelji, znalački komponirana i funkcionalno riješena, izvedena u baroknoj maniri, bila je vrlo velika investicija za svoje vrijeme i prvo uređeno termalno kupalište u Hrvatskoj koje, uz preinake, još danas djeluje. U perivoju, iza Maksimilijanove kupelji izgrađen je osmerokutni paviljon, parna - Dijanina kupelj. Na prozorima ove građevine primijenjeni su neogotički motivi, a šiljaste neogotičke lukove izveo je Vesteburg 1806. godine na obnovi dvorske kapele u obližnjem Golubovcu pa je to prva primjena neogotike kod nas. Treća građevina cijelog kupališno - lječilišnog kompleksa, klasicistička je kapela svete Katrine istog autora. Izgrađena je i posvećena 1814. godine. Važno je naglasiti da na kompleksu Stubičkih Toplica, isti autor, u istom vremenu, na tri objekta primjenjuje različite stilove (barokna tradicija, neogotika, klasicizam) što je najava slijeda i miješanja povijesnih stilova tijekom cijelog 19. stoljeća.

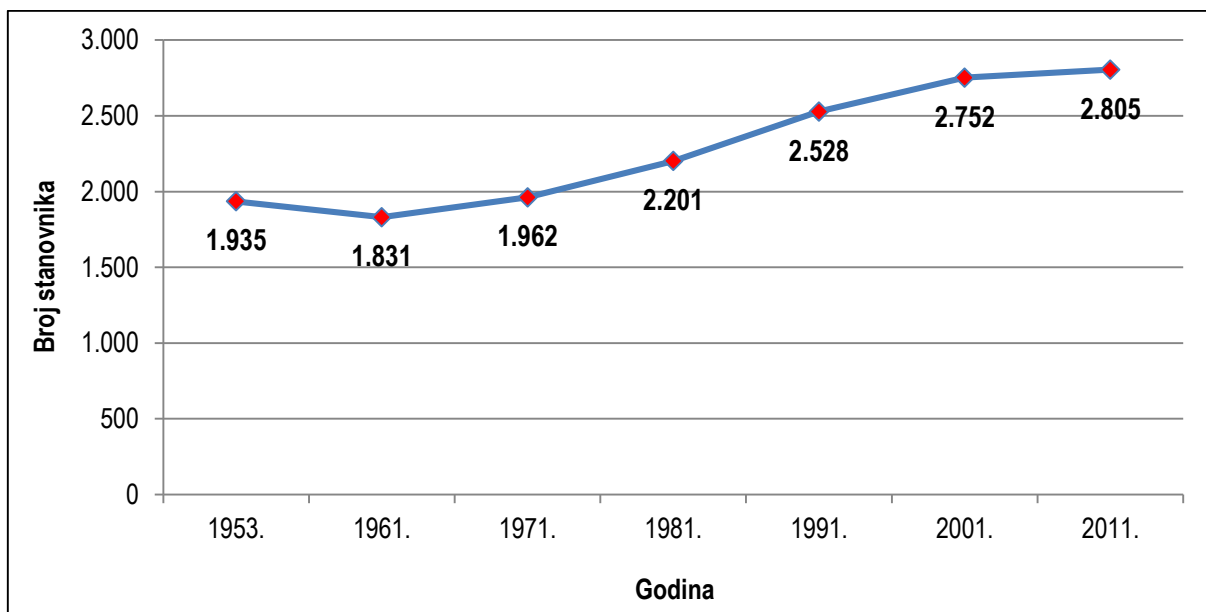
Na poziv biskupa Maksimilijana Vrhovca u Stubičke Toplice dolaze najpoznatiji liječnici i kirurzi kako bi istražili i potvrdili ljekovitost i moguću zdravstvenu primjenu termalnih izvora. Tijekom 19. stoljeća vlasnici su lječilišta Vrhovčevi nasljednici u Stubičkom Golubovcu - plemići Novosel, grofovi Sermage, baruni Rauch i posljednji vlasnici baruni Steeb. Sve do 1918. godine kupalište nije mijenjalo svoj način rada.

Turistički vodič, odnosno prva ilustrirana publikacija o Stubičkim Toplicama Mineralna kupelj i lječilište Stubičke Toplice, tiskana je 1914. godine kada je vlasnik lječilišta bio Levin barun Rauch. Prije izgradnje željezničke pruge Zabok - Gornja Stubica 1916. godine, Stubičke Toplice su sa Zabokom bile povezane vlastitim kupališnim automobilom. Prvi svjetski rat prekinuo je djelatnost kupališta i lječilišta. Između dva svjetska rata kupalište postaje dioničko društvo, grade se vanjski bazeni, ugostiteljski i drugi objekti. Stubičke Toplice postaju najpopularnije i najposjećenije izletišta u okolici Zagreba. U drugoj polovici 20. stoljeća dolazi do znatne dogradnje lječilišta, kupališta kao i izgradnje novog hotela. Krajem 20. stoljeća, tj. 1993. godine, Stubičke Toplice postaju samostalna jedinica lokalne samouprave.

## 4 DEMOGRAFSKE KARAKTERISTIKE I KRETANJA

Prema podacima *Državnog zavoda za statistiku*, dobivenim iz popisa stanovništva iz 2011. godine, na području Općine Stubičke Toplice živjelo je 2.805 stanovnika. Ovo predstavlja povećanje od 1,9% u odnosu na 2001. godinu kada je na području Općine živjelo 2.752 stanovnika. Takav pozitivan trend u suprotnosti je s negativnim kretanjima na nacionalnoj i županijskoj razini gdje je u istom vremenskom razdoblju došlo do smanjenja broja stanovnika. Općenito, u vremenskom razdoblju od 1953. do 2011. godine primjetan je porast broj stanovnika na području Općine Stubičke Toplice. Izuzetak predstavlja 1961. godina gdje je u odnosu na 1953. godinu došlo do smanjenja broja stanovnika. Do najvećeg porasta broja stanovnika došlo je u periodu od 1971. do 1981. godine i od 1981. do 1991. godine kada je došlo do rasta od 12,2% odnosno 14,9%. Uspoređujući broj stanovnika iz 2011. godine s onim iz 1953. godine, vidljivo je kako je došlo do ukupnog povećanja od 45%. Detaljan prikaz kretanja broja stanovnika Općine Stubičke Toplice od sredine 20. stoljeća do danas dan je na Grafikonu 1.

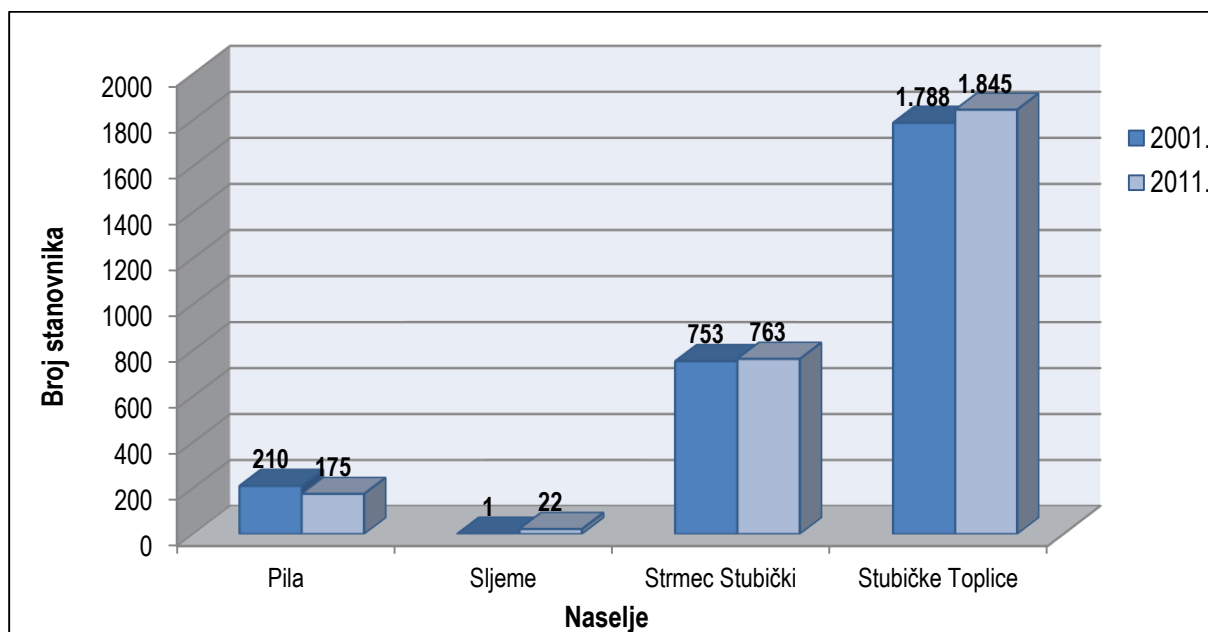
**Grafikon 1 Kretanje broja stanovnika na području Općine Stubičke Toplice; 1953.-2011.**



Izvor: Državni zavod za statistiku; obrada: Zagorska razvojna agencija d.o.o.

Trend porasta broja stanovnika vidljiv je u većini naselja u sastavu Općine Stubičke Toplice. U usporedbi s podacima iz 2001. godine, do porasta broja stanovnika došlo je u naseljima Sljeme, Strmec Stubički i Stubičke Toplice. Valja napomenuti kako je do najvećeg porasta došlo u naselju Stubičke Toplice (porast od 57 stanovnika ili 3,2%). S druge strane, samo je u naselju Pila došlo do smanjenja broja stanovnika u usporedbi s 2001. godinom (smanjenje od 35 osoba ili 16,7%). Kretanje broja stanovnika po naseljima u sastavu Općine Stubičke Toplice u razdoblju od 2001. do 2011. godine prikazano je na Grafikonu 2.

**Grafikon 2 Kretanje broja stanovnika po naseljima u sastavu Općine Stubičke Toplice; 2001.-2011.**



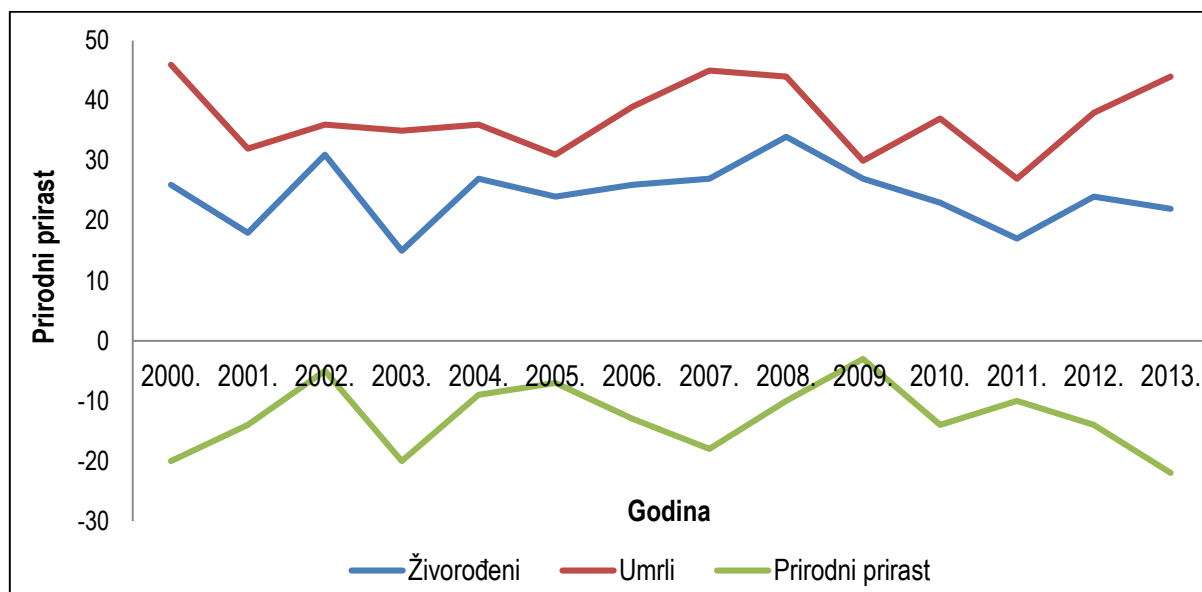
Izvor: Državni zavod za statistiku; obrada: Zagorska razvojna agencija d.o.o.

Prema posljednjim dostupnim podacima *Državnog zavoda za statistiku*, iz 2013. godine, na području Općine Stubičke Toplice rođene su 22 osobe dok je umrlo 44 osoba što predstavlja negativni prirodni prirast od -22. Gledajući kretanje prirodnog prirasta tijekom dužeg vremenskog razdoblja, vidljiv je kontinuirani negativni prirodni prirast od 2000. godine. Zabrinjavajuće je što je tijekom promatranog vremenskog razdoblja broj umrlih znatno veći od broja rođenih osoba (u prosjeku se rode 24 osobe, a umre 37 osoba). Unatoč tome što je u vremenskom razdoblju od 2000. do 2013. godine došlo do negativnog prirodnog prirasta, evidentiran je porast broja stanovnika na području Općine Stubičke Toplice između 2001. i 2011. godine.

Ovo se može objasniti doseljavanjem stanovništva iz drugih krajeva na područje Općine Stubičke Toplice. Povoljnu poziciju Općine Stubičke Toplice za trend porasta broja stanovnika još više poboljšava neposredna blizina važne državne i županijske prometne infrastrukture - autoceste, magistralna cesta (Stara Zagorska), te Sljemenska cesta. Upravo zahvaljujući svom položaju Općina Stubičke Toplice ostvarivala je kvalitetan demografski i razvitak, te je postala jedno od traženijih mjesta za kupnju nekretnina i preseljenja mladih obitelji koji su vezani poslom za Zagreb, a žele mirniji i jeftiniji život nego što imaju u gradu Zagrebu.

Prema tome, pozitivan migracijski saldo nadmašuje negativni prirodni prirast te uzrokuje daljnji porast broja stanovnika na području Općine Stubičke Toplice. Valja napomenuti kako negativni prirodni prirast nije jedino problem na području Općine Stubičke Toplice budući da je u istom vremenskom razdoblju negativni prirodni prirast kontinuirano bilježen i na županijskoj razini. Grafički prikaz kretanja prirodnog prirasta na području Općine Stubičke Toplice u vremenskom razdoblju od 2000. do 2013. godine dan je na Grafikonu 3.

**Grafikon 3 Prirodni prirast na području Općine Stubičke Toplice; 2000.-2013.**

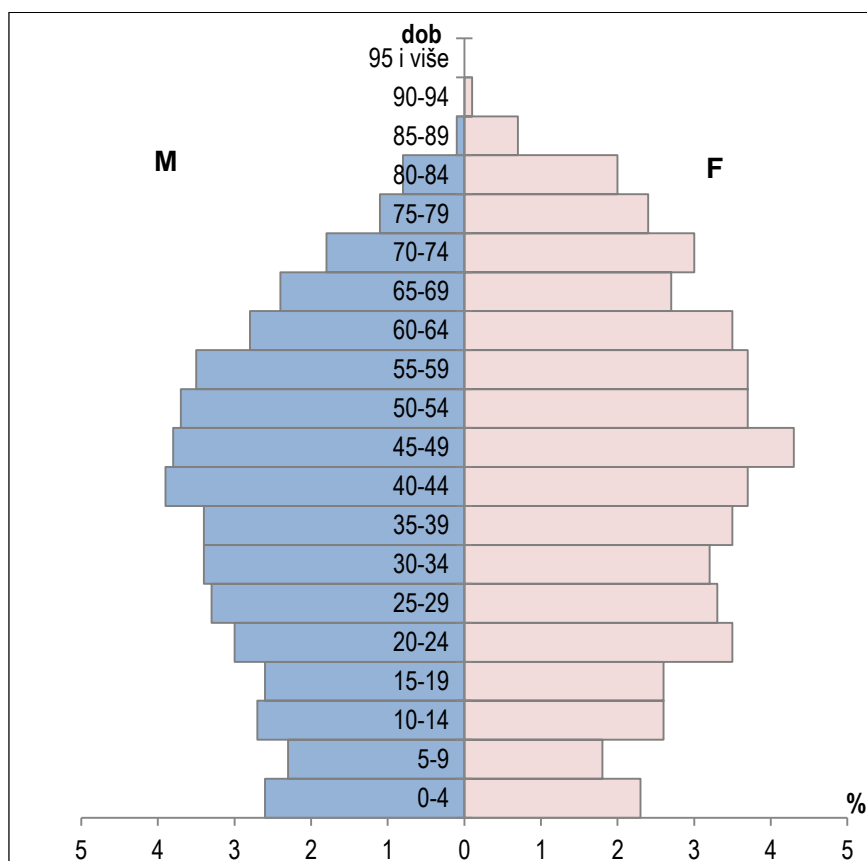


Izvor: Državni zavod za statistiku; obrada: Zagorska razvojna agencija d.o.o.

Vitalni indeks je pokazatelj koji mjeri broj živorođenih na 100 umrlih osoba. Prema zadnjim podacima *Državnog zavoda za statistiku*, tijekom 2013. godine vrijednost vitalnog indeksa na području Općine Stubičke Toplice iznosila je 50. Navedena vrijednost je niža od vrijednosti pokazatelja za Republiku Hrvatsku (79,3) i Krapinsko-zagorsku županiju (61,2). U usporedbi sa susjednim jedinicama lokalne samouprave, vidljivo je kako je vrijednost vitalnog indeksa najmanja upravo na području Općine Stubičke Toplice. Usporedbe radi, vrijednost vitalnog indeksa u Zagrebu (98,7), Jakovlju (93,5), Donjoj Stubici (100) i Oroslavju (75,3) je znatno viša u odnosu na Stubičke Toplice. U Krapinsko-zagorskoj županiji niže vrijednosti vitalnog indeksa zabilježene su u Krapinskim Toplicama (47,6), Jesenju (45,8), Hrašćini (40,9), Mihovljanu (40,6), Budinščini (38,3), Loboru (36,5), Kraljevcu na Sutli (35,5), Zagorskim Selima (33,3), Desiniću (29,6), Konjšćini (28,8) i Kumrovcu (28). U vremenskom razdoblju od 2000. do 2013. godine vrijednost vitalnog indeksa na području Općine Stubičke Toplice bila je niža od 100 što je u skladu s ranije iznesenim podacima o negativnom prirodnom prirastu.

Analizirajući sastav stanovništva s obzirom na dob i spol, vidljivo je kako u stanovništvu Općine Stubičke Toplice prevladavaju žene (1.476 osoba ili 52,6% od ukupnog broja stanovnika iz 2011. godine). Gledajući dob stanovništva, uočeno je kako većina muškaraca spada u dobnu skupinu od 50 do 54 godine (102 osobe ili 3,64% od ukupnog broja stanovnika) dok većina žena spada u dobnu skupinu od 55 do 59 godina (114 osoba ili 4,06%). Pored toga, na temelju podataka iz popisa stanovništva iz 2011. godine vidljivo je kako prosječna starost stanovništva na području Općine Stubičke Toplice iznosi 43,8 godina. Radi se o vrijednosti koja je iznad državnog i županijskog prosjeka (41,7). U usporedbi s vrijednošću iz 2001. godine (39,7) vidljivo je pogoršanje situacije i nastavak trenda starenja stanovništva. Dobno spolna struktura stanovništva Općine Stubičke Toplice prikazana je na Grafikonu 4 pomoću dobno-spolne piramide. Gledajući oblik dobno-spolne piramide vidljivo je kako ona ima oblik urne (konstriktivni tip). Ovo znači da u sastavu stanovništva prevladava stanovništvo zrele dobi dok će u budućnosti zbog sve manjeg nataliteta i procesa starenja stanovništva prevladavati staro stanovništvo. Struktura dobno-spolnog sastava Općine Stubičke Toplice dana je u nastavku.

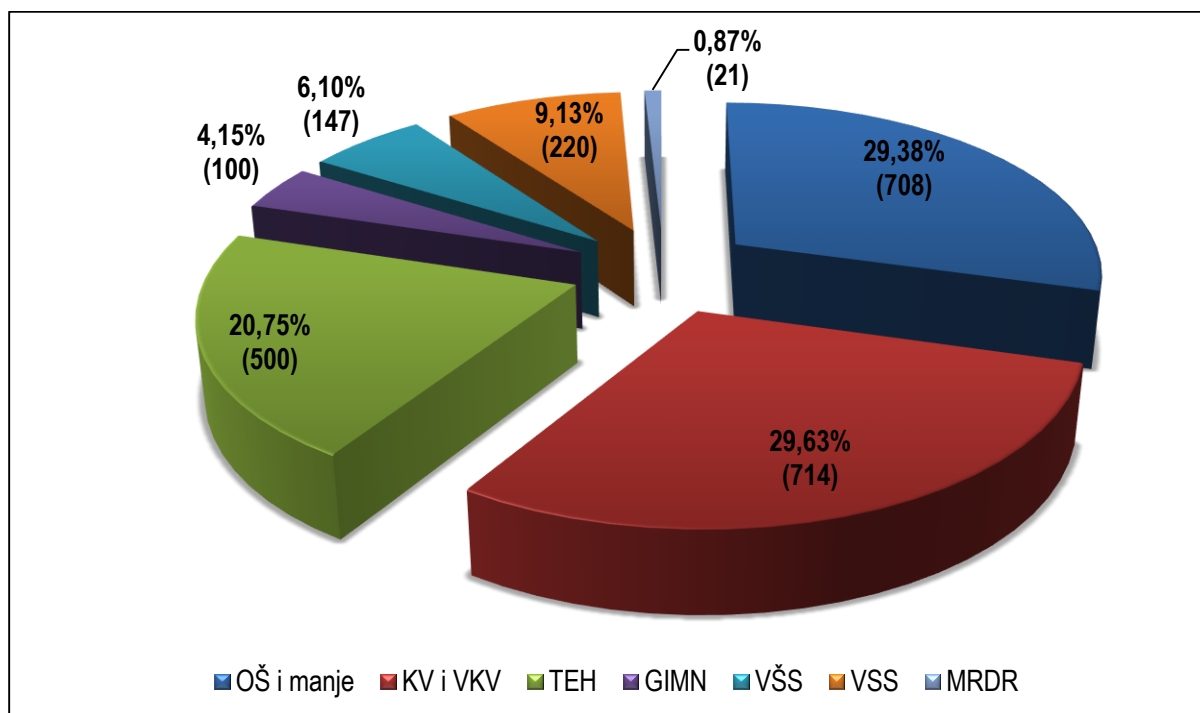
**Grafikon 4 Struktura dobno-spolnog sastava Općine Stubičke Toplice**



Izvor: Državni zavod za statistiku; obrada: Zagorska razvojna agencija d.o.o.

Na temelju podataka Državnog zavoda za statistiku, dobivenim iz popisa stanovništva iz 2011. godine, u obrazovnoj strukturi stanovništva Općine Stubičke Toplice prevladavaju osobe sa završenim strukovnim školama u trajanju od 3 godine (714 osoba ili 29,6% stanovništva starijeg od 15 godina). Po brojnosti ih slijede osobe sa završenom osnovnom školom (708 osoba ili 29,4%) i tehničkim školama u trajanju od 4 godine (500 osoba ili 20,8%). Valja napomenuti kako je udio visokoobrazovanog stanovništva od (388 osoba ili 16,1%), veći u odnosu na županijski prosjek (9,17%), a među visokoobrazovanima najviše je osoba sa završenim sveučilišnim (220 osoba ili 9,1%) i stručnim studijem (147 osoba ili 6,1%). Broj osoba sa završenim magisterijem i doktoratom je malen (21 osoba ili 0,9%). Prikaz obrazovne strukture stanovništva Općine Stubičke Toplice dan je na Grafikonu 5.

**Grafikon 5** Obrazovna struktura stanovništva s područja Općine Stubičke Toplice

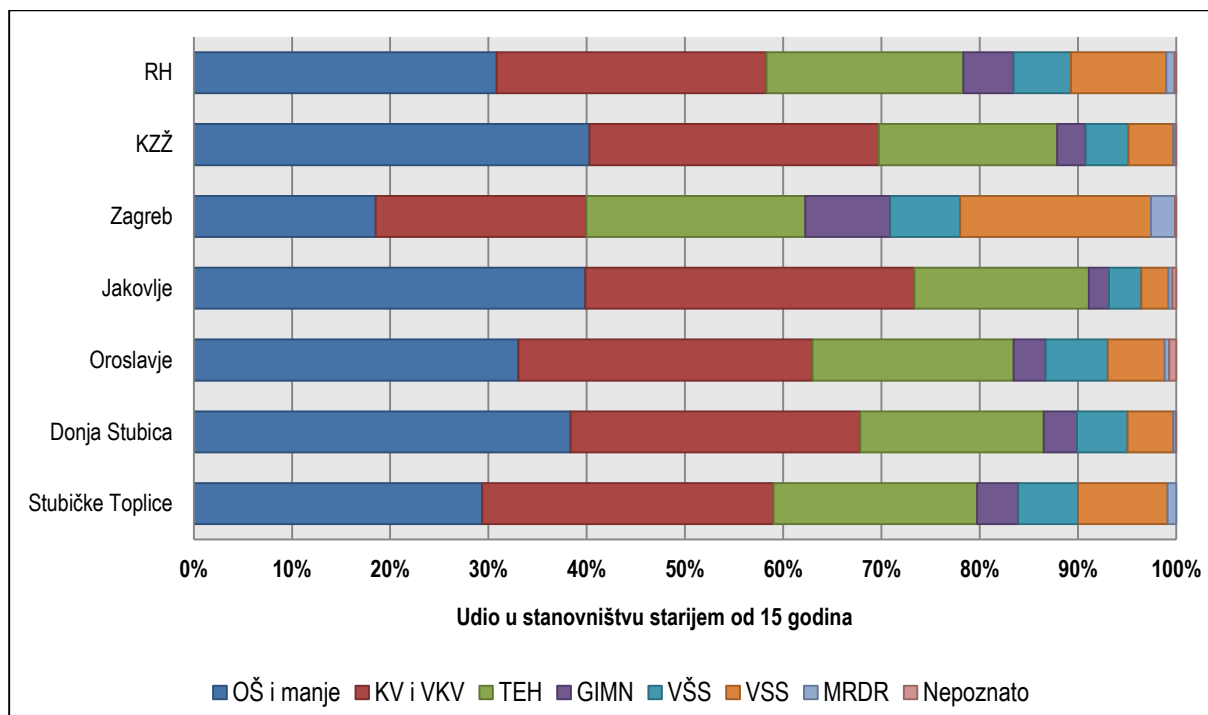


Izvor: Državni zavod za statistiku; obrada: Zagorska razvojna agencija d.o.o.

Uspoređujući trenutnu obrazovnu strukturu s podacima iz 2001. godine, vidljivo je kako je došlo do pozitivnih pomaka. Naime u navedenom razdoblju došlo je do smanjenja udjela osoba čija je najviša razina obrazovanja osnovna škola (s 40,25% u 2001. godini na 29,38% u 2011. godini) dok je istovremeno došlo do povećanja udjela osoba s drugim razinama obrazovanja. Ohrabrujuće je što se broj visokoobrazovanih osoba (osobe sa završenim stručnim studijem, sveučilišnim studijem te magisterijem i doktoratom znanosti) u navedenom razdoblju gotovo udvostručio (s 9,72% u 2001. godini na 16,10% u 2011. godini).

U usporedbi sa susjednim jedinicama lokalne samouprave, vidljivo je kako je obrazovna struktura Općine Stubičke Toplice povoljnija od svih jedinica lokalne samouprave osim Grada Zagreba. Ohrabrujuće je što je udio visokoobrazovanog stanovništva u Općini Stubičke Toplice gotovo dvostruko veći u odnosu na Grad Donju Stubicu (10,07%) i Općinu Jakovlje (6,47%). Gledajući šire okruženje, vidljivo je kako je udio visokoobrazovanog stanovništva veći u odnosu na županijski prosjek (9,17%) no i manji u odnosu na državni prosjek (16,39%). Općenito, obrazovna struktura stanovništva Općine Stubičke Toplice znatno je povoljnija u odnosu na županijski prosjek budući da je manji udio stanovništva čija je najviša razina obrazovanja završena osnovna škola te veći udio osoba s preostalim razinama obrazovanja. Usporedni prikaz obrazovne strukture stanovništva Općine Stubičke Toplice sa susjednim jedinicama lokalne samouprave, Krapinsko-zagorskom županijom i Republikom Hrvatskom dan je na Grafikonu 6.

**Grafikon 6** Obrazovna struktura stanovništva Općine Stubičke Toplice, susjednih JLS, KZŽ i RH; 2011. godina



Izvor: Državni zavod za statistiku; obrada: Zagorska razvojna agencija d.o.o.

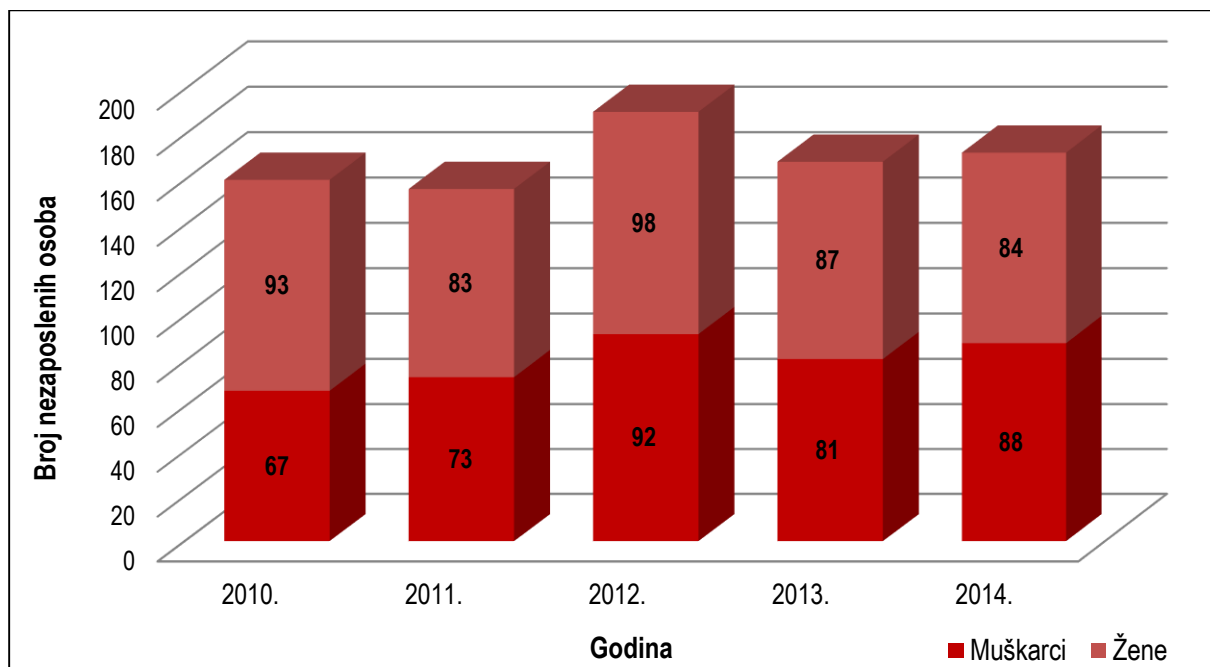


## 5 TRŽIŠTE RADA

### 5.1 Nezaposlenost

Na temelju podataka *Državnog zavoda za statistiku*, krajem 2014. godine na području Općine Stubičke Toplice evidentirane su 172 nezaposlene osobe što predstavlja neznatan porast u odnosu na 2013. godinu kada je evidentirano 168 nezaposlenih osoba. U vremenskom razdoblju od 2010. do 2014. godine nezaposlenost na području Općine Stubičke Toplice je varirala iz godine u godinu. Pri tome, najmanji broj nezaposlenih osoba zabilježen je 2011. godine (156 osoba) dok je već iduće godine broj nezaposlenih osoba bio najveći (190 osoba) u promatranom vremenskom razdoblju. Kretanje broja nezaposlenih osoba se razlikuje od kretanja na županijskoj razini, gdje se broj nezaposlenih osoba povećavao sve do 2012. godine, nakon čega dolazi do poboljšanja situacije i smanjenja broja nezaposlenih osoba. Gledajući spol nezaposlenih osoba, vidljivo je kako su sve do 2013. godine većinu nezaposlenih osoba činile žene. Zanimljivo je primijetiti kako se u odnosu na 2010. godinu smanjio broj nezaposlenih žena (s 93 u 2010. godini na 84 u 2014. godini) dok je istovremeno došlo do povećanja broja nezaposlenih muškaraca (s 67 na 88). Prikaz kretanja nezaposlenosti među muškarcima, ženama te ukupnog broja nezaposlenih osoba na području Općine Stubičke Toplice dan je na Grafikonu 7.

**Grafikon 7 Nezaposlenost muškaraca i žena te ukupni broj nezaposlenih osoba na području Općine Stubičke Toplice; 2010.-2014. godina**

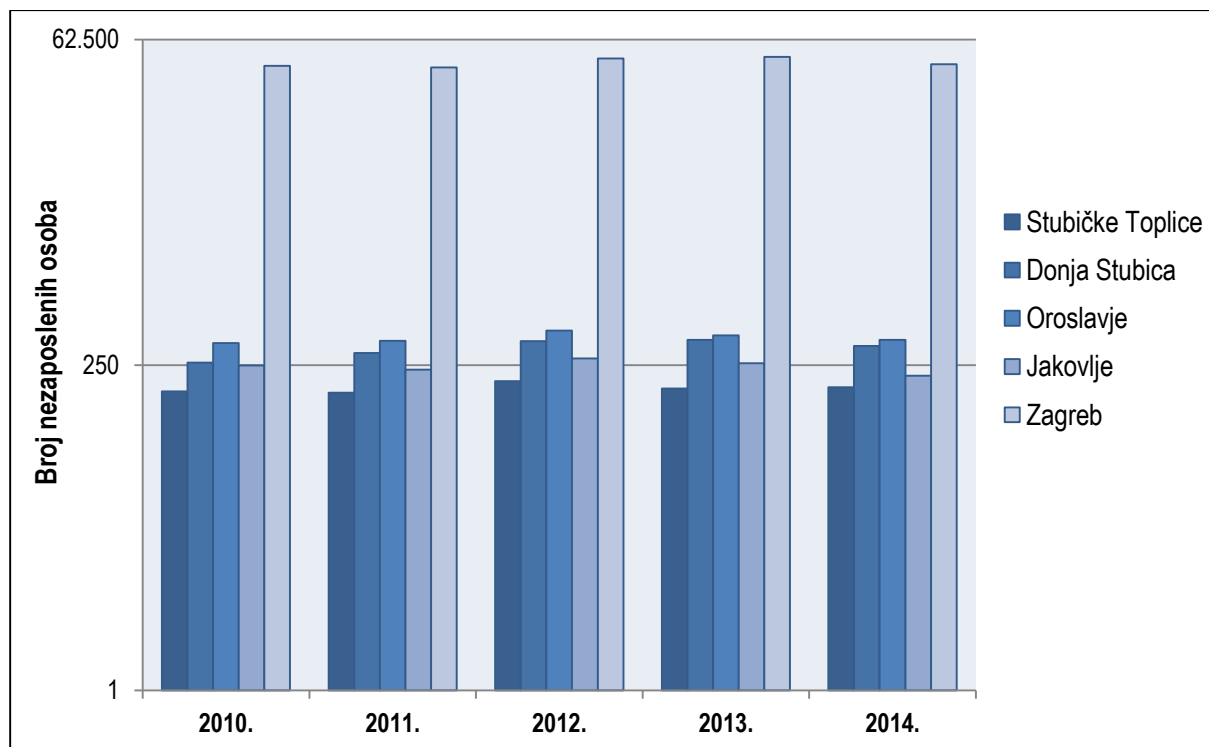


Izvor: Hrvatski zavod za zapošljavanje; obrada: Zagorska razvojna agencija d.o.o.

Uspoređujući kretanje broja nezaposlenih osoba na području Općine Stubičke Toplice i susjednih jedinica lokalne samouprave (Općina Jakovlje te gradovi Zagreb, Donja Stubica, Oroslavje), vidljivo je da je u 2014. godini došlo do smanjenja broja nezaposlenih osoba u odnosu na prethodnu godinu. U većini navedenih jedinica lokalne

samouprave broj nezaposlenih osoba se povećavao sve do 2013. godine nakon čega dolazi do poboljšanja situacije i smanjenja broja nezaposlenih osoba. Međutim, negativno je što je u usporedbi s 2010. godinom broj nezaposlenih u 2014. godini bio manji jedino na području Općine Jakovlje. Usporedni prikaz kretanja broja nezaposlenih osoba na području Općine Stubičke Toplice i susjednih jedinica lokalne samouprave od 2010. do 2014. godine dan je na Grafikonu 8.

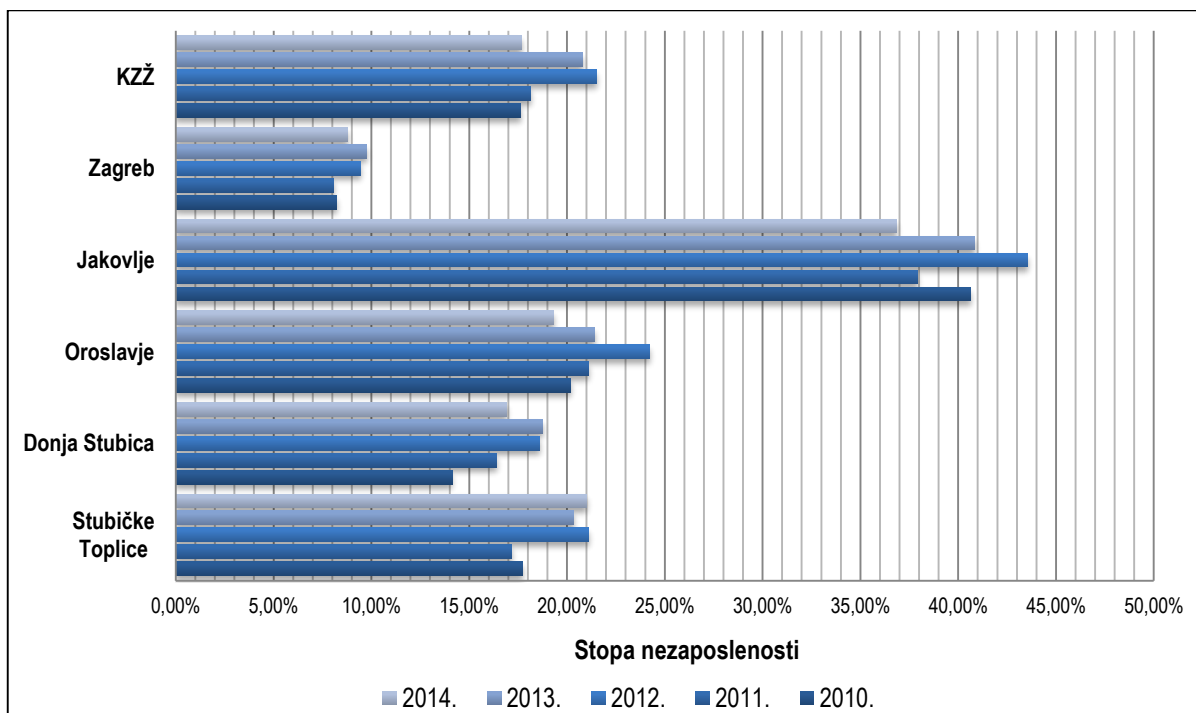
**Grafikon 8 Kretanje broja nezaposlenih osoba na području Općine Stubičke Toplice i susjednih jedinica lokalne samouprave; 2010.-2014. godina**



Izvor: Hrvatski zavod za statistiku; obrada: Zagorska razvojna agencija d.o.o.

Krajem 2014. godine stopa nezaposlenosti na području Općine Stubičke Toplice iznosila je 20,98% te predstavlja neznatno povećanje u odnosu na prethodnu godinu kada je iznosila 20,34%. Stopa nezaposlenosti je odnos koji pokazuje koliko je djelatnika koji traže posao, mjereno na ukupan broj za rad sposobnih osoba bez posla. U vremenskom razdoblju od 2010. do 2014. godine vidljivo je fluktuiranje stope nezaposlenosti. Baš poput broja nezaposlenih osoba, stopa nezaposlenosti svoj maksimum dosegla je 2012. godine dok je najmanju vrijednost imala tijekom 2011. godine. Zabrinjavajuće je što je u usporedbi sa susjednim jedinicama lokalne samouprave tijekom 2014. godine viša stopa nezaposlenosti zabilježena jedino na području Općine Jakovlje (36,86%). Općenito, vrijednost stope nezaposlenosti na području Općine Stubičke Toplice pratila je kretanje stope nezaposlenosti u Krapinsko-zagorskoj županiji. Usporedni prikaz kretanja stope nezaposlenosti na području Općine Stubičke Toplice, susjednih jedinica lokalne samouprave i Krapinsko-zagorske županije dan je na Grafikonu 9.

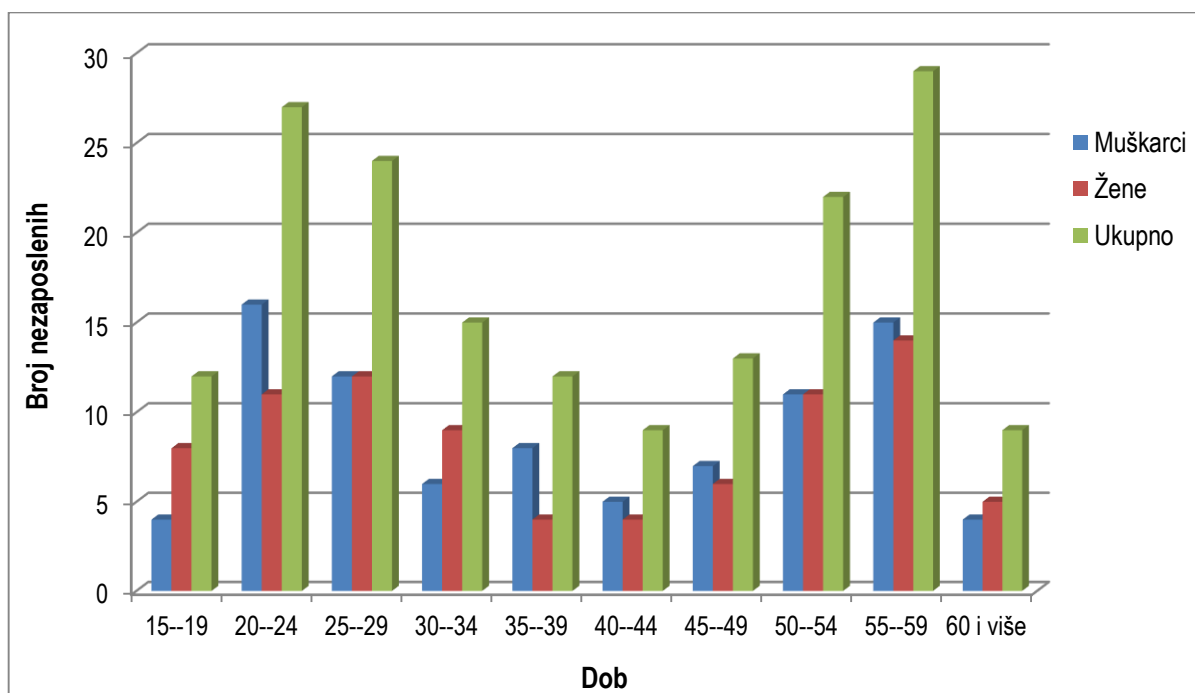
**Grafikon 9 Kretanje stope nezaposlenosti na području Općine Stubičke Toplice, susjednih JLS i Krapinsko-zagorske županije; 2010.-2014. godina**



Izvor: Hrvatski zavod za zapošljavanje; obrada: Zagorska razvojna agencija d.o.o.

Gledajući dob i spol nezaposlenih osoba, koje su tijekom 2014. godine evidentirane na području Općine Stubičke Toplice, uočeno je kako najviše nezaposlenih osoba spada u dobnu skupinu od 55 do 59 godina (29 osoba ili 16,86% nezaposlenih osoba). Najveći broj nezaposlenih žena spada upravo u ovu dobnu skupinu (14 osoba ili 8,14%) dok većina nezaposlenih muškaraca spada u dobnu skupinu od 20 do 24 godine (16 osoba ili 9,30%). Nezaposlenost među mladima (od 20 do 29 godina) je vrlo visoka budući da 29,65% nezaposlenih osoba spada u ovu dobnu skupinu. Da se radi o velikom problemu ilustrira činjenica da navedena dobna skupina čini 25,87% nezaposlenih u Krapinsko-zagorskoj županiji odnosno 26,14% nezaposlenih u Republici Hrvatskoj. Osim mladih, nezaposlenost starije populacije (od 50 do 59 godina) također predstavlja veliki problem u Općini Stubičke Toplice, Krapinsko-zagorskoj županiji i Republici Hrvatskoj. Ovo se može ilustrirati činjenicom da navedena dobna skupina čini 29,65% nezaposlenih na području Općine Stubičke Toplice, u Krapinsko-zagorskoj županiji 26,65% te u Republici Hrvatskoj 23,06% nezaposlenih osoba. U usporedbi s 2010. godinom, tijekom 2014. godine na području Općine Stubičke Toplice primjetan je pad broja nezaposlenih u dobnim skupinama od 20 do 24 godine (s 29 na 27), od 45 do 49 godina (s 17 na 13) i od 50 do 54 godine (s 34 na 22). S druge strane, u preostalim dobnim skupinama primjetan je porast broja nezaposlenih osoba pri čemu je najveći porast broja nezaposlenih osoba u dobnj skupini od 25 do 29 godina (s 16 na 24). Prikaz broja nezaposlenih osoba na području Općine Stubičke Toplice s obzirom na dob i spol tijekom 2014.godine dan je na Grafikonu 10.

**Grafikon 10 Nezaposleni na području Općine Stubičke Toplice s obzirom na dob i spol; 2014. godina**

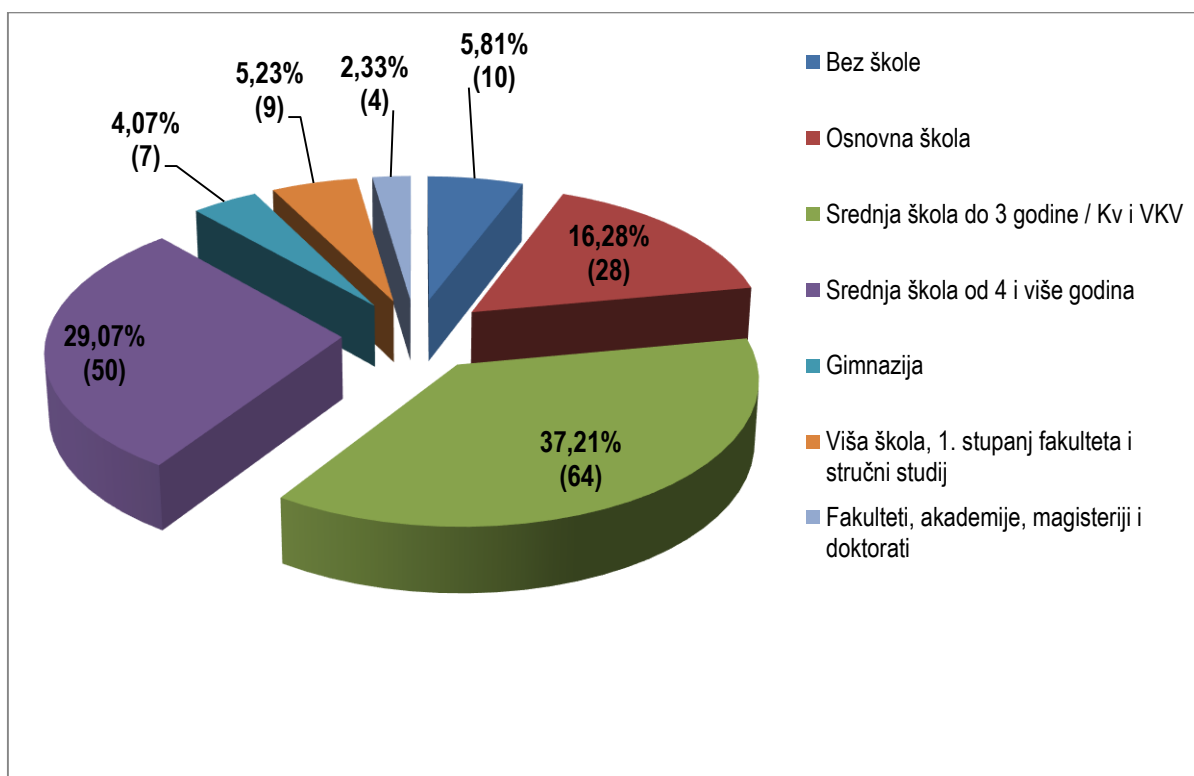


Izvor: Hrvatski zavod za zapošljavanje; obrada: Zagorska razvojna agencija d.o.o.

Tijekom 2014. godine najviše nezaposlenih osoba s područja Općine Stubičke Toplice završilo je srednje strukovne i obrtničke škole u trajanju od 3 godine (64 osobe ili 37,21% nezaposlenih). Po brojnosti ih slijede osobe čija su najviša razina obrazovanja srednje škole u trajanju od 4 i više godina (50 osoba ili 29,07%) i završena osnovna škola (28 osoba ili 16,28%). S druge strane, najmanje nezaposlenih osoba je među visokoobrazovanim stanovništvom. Tako je primjerice 5,23% nezaposlenih osoba završilo višu školu i stručni studij dok je svega 2,33% nezaposlenih osoba sa završenim fakultetom, akademijom, magisterijem ili doktoratom. Veliki broj nezaposlenih osoba sa završenim srednjim i obrtničkim školama je vrlo negativan budući da je ranije rečeno kako najveći udio stanovništva Općine Stubičke Toplice posjeduje upravo ovu razinu obrazovanja. S druge strane, ohrabrujuće je što se u proteklom razdoblju povećao udio visokoobrazovanog stanovništva među kojima je najmanje nezaposlenih osoba.

Obrazovna struktura nezaposlenog stanovništva s područja Općine Stubičke Toplice odgovara onoj na županijskoj razini. I tamo je najveći broj nezaposlenih osoba sa završenim strukovnim i obrtničkim školama u trajanju od 3 godine (35,88%); srednjim školama u trajanju od 4 i više godina (23,74%) te osnovnom školom (23,30%). U usporedbi s 2010. godinom vidljivo je kako se tijekom 2014. godine na području Stubičkih Toplica najviše povećao broj nezaposlenih osoba sa završenom srednjom školom u trajanju od 4 i više godine (s 35 na 50 osoba) dok se u istom razdoblju najviše smanjio broj nezaposlenih osoba sa završenim fakultetom, akademijom, magisterijem ili doktoratom (s 8 na 4 osobe). Prikaz obrazovne strukture nezaposlenih osoba s područja Općine Stubičke Toplice tijekom 2014. godine dan je na Grafikonu 11.

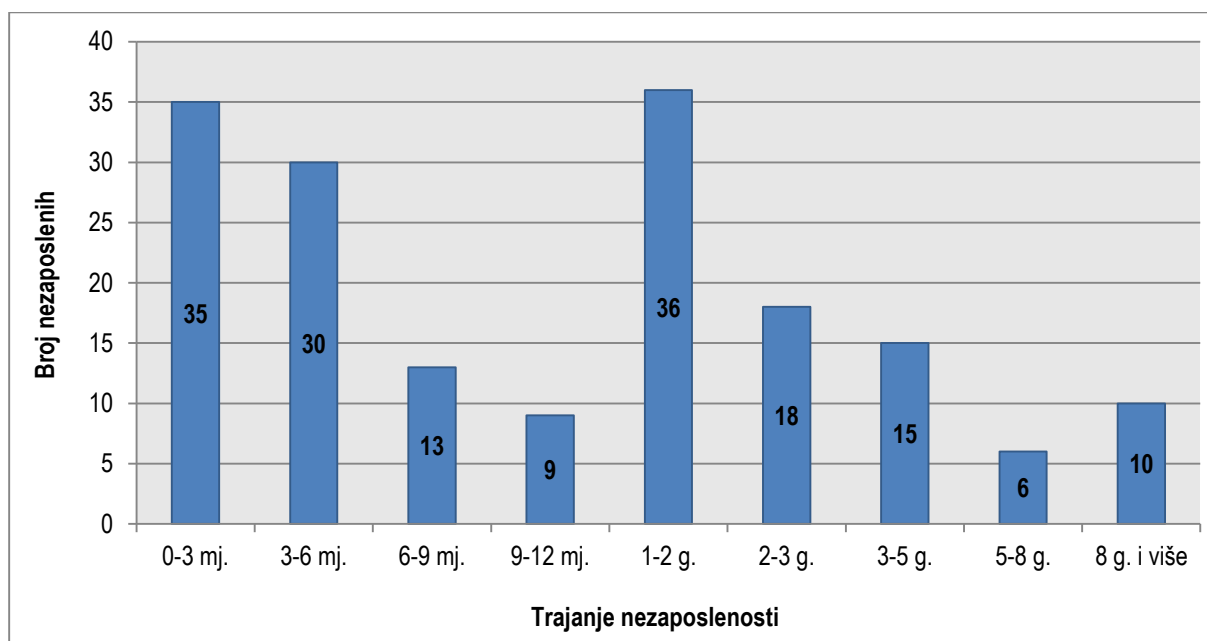
**Grafikon 11 Obrazovna struktura nezaposlenih osoba s područja Općine Stubičke Toplice; 2014. godine**



Izvor: Hrvatski zavod za zapošljavanje; obrada: Zagorska razvojna agencija d.o.o.

Najviše nezaposlenih osoba s područja Općine Stubičke Toplice tijekom 2014. godine bilo je bez zaposlenja 1-2 godine (36 osoba ili 20,93% nezaposlenih) i 0-3 mjeseca (35 osoba ili 20,35% nezaposlenih). Za razliku od toga, najmanje osoba bilo je bez posla 5-8 godina (6 osoba ili 3,49%). Gledajući stanje u Krapinsko-zagorskoj županiji vidljivo je kako je najviše osoba bez posla do 3 mjeseca (22,42%) dok je najmanje osoba dugotrajno nezaposleno, tj. bez posla od 5 do 8 godina (4,58%). Primjetno je kako se u odnosu na 2010. godinu najviše povećao broj osoba koje su bez posla 3 do 5 godina (s 5 na 15 u 2014. godini). Prikaz strukture nezaposlenih osoba s obzirom na trajanje nezaposlenosti dan je na Grafikonu 12.

**Grafikon 12 Broj nezaposlenih osoba na području Općine Stubičke Toplice s obzirom na trajanje nezaposlenosti; 2014. godina**



Izvor: Hrvatski zavod za zapošljavanje; obrada: Zagorska razvojna agencija d.o.o.

Prema podacima *Hrvatskog zavoda za zapošljavanje*, zanimanja s najvećim brojem nezaposlenih osoba na području Krapinsko-zagorske županije u 2014. godini bila su: prodavač/prodavačica, čistač/čistačica, radnik/radnica u proizvodnoj liniji, ručni pakiratelj/ručna pakirateljica, administrativni službenik/administrativna službenica. Nezaposlene osobe s navedenim zanimanjima činile su gotovo četvrtinu (23,9%) od ukupnog broja nezaposlenih u Krapinsko-zagorskoj županiji. Navedena zanimanja čine čak 30,2% nezaposlenih osoba na području Općine Stubičke Toplice. Njihov udio je veći samo na području Donje Stubice (30,9%) i Oroslavja. Vidljivo je kako se većinom radi o zanimanjima za čije obavljanje nije potrebna viša razina obrazovanja. Ovo se može povezati s ranije navedenim podacima da među nezaposlenima prevladavaju osobe čija je najviša razina obrazovanja završena srednja i osnovna škola.

Podaci iz istog izvora ukazuju kako su tijekom 2014. godine na području Krapinsko-zagorske županije najtraženija zanimanja bila: šivač/šivačica, konobar/konobarica, prodavač/prodavačica, medicinska sestra/medicinski tehničar, zidar/zidarka. Navedena zanimanja činila su 22% prijavljenih potreba za radnicima u Krapinsko-zagorskoj županiji. Gotovo jednaka situacija je na području ispostave Donja Stubica, koja je između ostaloga nadležna za područje Općine Stubičke Toplice. Uočena neravnoteža između ponude i potražnje za zanimanjima na tržištu rada, uzrok je visoke stope nezaposlenosti na području Općine Stubičke Toplice. Prema podacima Hrvatskog zavoda za zapošljavanje vidi se kako je prodavač zanimanje s najvećim brojem nezaposlenih osoba na području Krapinsko-zagorske županije, a ujedno i jedno od najtraženijih zanimanja.

U okviru svoje nadležnosti Hrvatski zavod za zapošljavanje provodi neke od mjera aktivne politike zapošljavanja koje uključuju obrazovanje nezaposlenih, stručno osposobljavanje za rad bez zasnivanja radnog odnosa, potpore za zapošljavanje, javne radove i potpore za samozapošljavanje. Ispostava *Hrvatskog zavoda za zapošljavanje* u

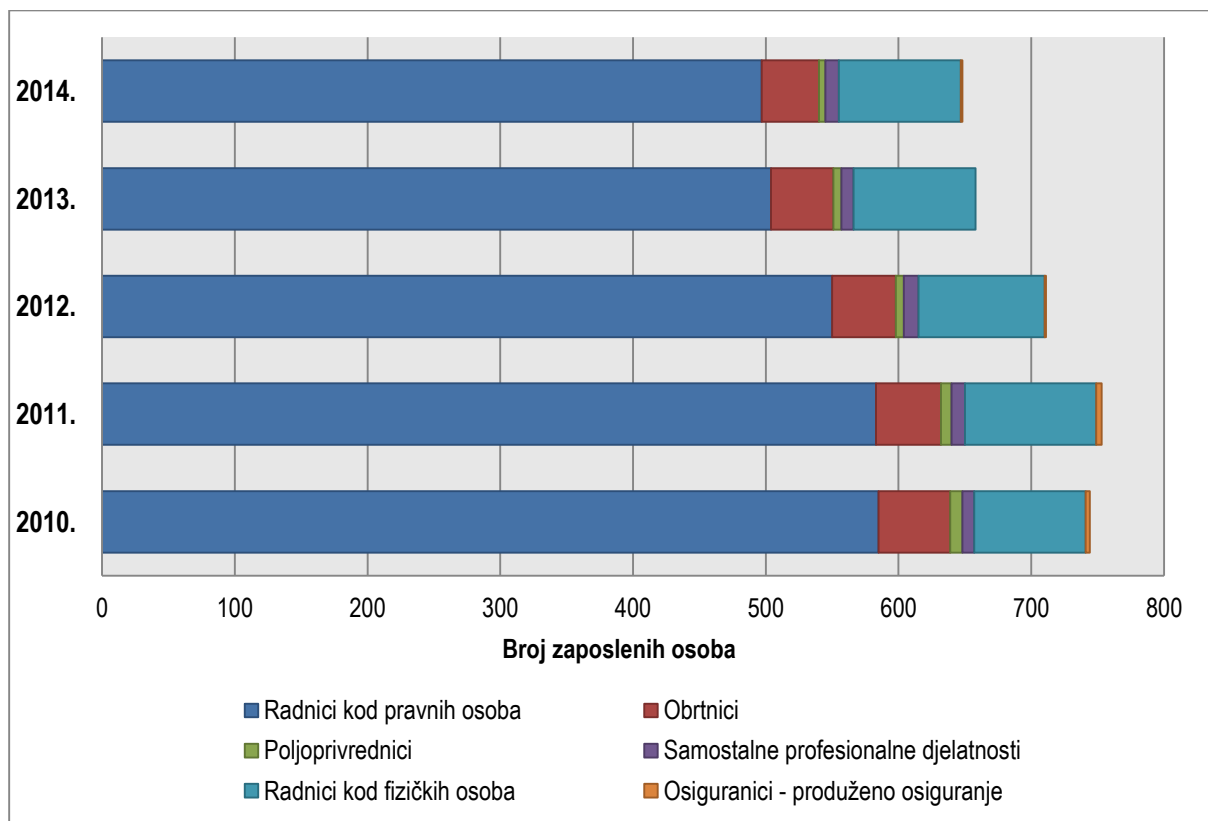
Donjoj Stubici tijekom 2013. godine provodila je navedene mjere aktivne politike zapošljavanja za 287 osoba dok se njima u narednoj godini koristilo 312 osoba. Tijekom obje godine, najviše osoba bilo je uključeno u mjeru stručnog osposobljavanja za rad bez zasnivanja radnog odnosa.

## 5.2 Zaposlenost

Na temelju podataka *Hrvatskog zavoda za mirovinsko osiguranje* na području Općine Stubičke Toplice krajem 2014. godine radilo je 648 osoba što predstavlja 1,91% zaposlenih s područja Krapinsko-zagorske županije. Bitno je napomenuti da se zaposlene osobe (osiguranici mirovinskog osiguranja) bilježe prema mjestu rada a ne prema prebivalištu poput nezaposlenih osoba. Prema osnovi osiguranja prevladavaju radnici zaposleni kod pravnih osoba (497 osoba ili 76,70% osiguranika). Znatno manje radnika je zaposleno kod fizičkih osoba (92 osobe ili 14,20%) i obrtnika (43 osobe ili 6,64% osiguranika). Za razliku od navedenih skupina, najmanje osoba bilo je zaposleno u skupinama zaposlenih kod poljoprivrednika (5 osoba ili 0,77% osiguranika) i osiguranika s produženim osiguranjem (1 osoba ili 0,15% osiguranika). U promatranom petogodišnjem razdoblju od 2010. do 2014. godine, broj zaposlenih na području Općine Stubičke Toplice rastao je sve do 2011. godine nakon čega dolazi do kontinuiranog smanjenja. Na županijskoj razini primjetna su u potpunosti drugačija kretanja budući da je broj zaposlenih osoba padao sve do 2012. godine nakon čega dolazi do oporavka i porasta broja zaposlenih osoba.

Gledajući strukturu zaposlenih osoba s obzirom na osnovu osiguranja, vidljivo je kontinuirano smanjenje zaposlenih unutar skupina radnika kod pravnih osoba i obrtnika. Budući da navedene skupine spadaju među najbrojnije, tj. da obuhvaćaju najveći broj zaposlenih osoba, jasno je da se radi o negativnom trendu. Također je zabrinjavajuće da je u usporedbi s 2010. godinom tijekom 2014. godine manji broj osoba bio zaposlen u svim skupinama osim radnika kod fizičkih osoba (porast s 84 na 92 osobe) i samostalnih profesionalnih djelatnosti (porast s 9 na 10 osoba). Prikaz kretanja i strukture zaposlenih osoba s obzirom na osnovu osiguranja u vremenskom razdoblju od 2010. do 2014. godine dan je na Grafikonu 13.

**Grafikon 13 Kretanje i struktura zaposlenih osoba s obzirom na osnovu osiguranja; 2010.-2014. godina**

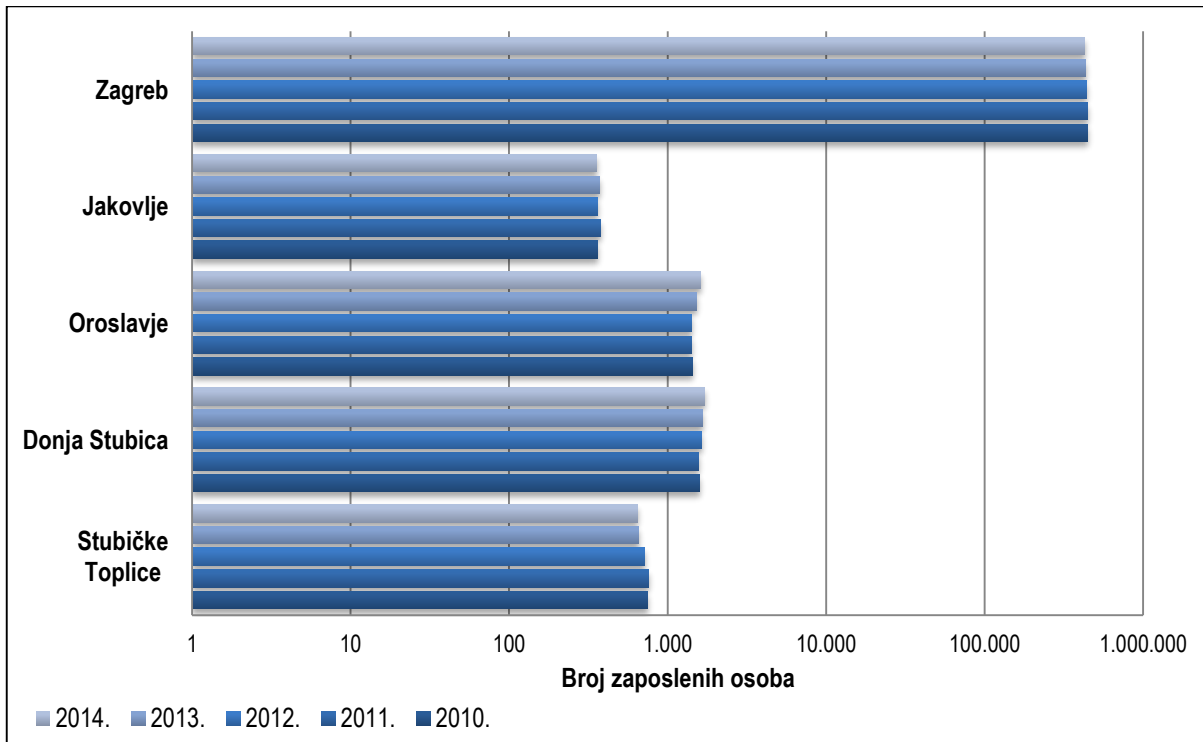


Izvor: Hrvatski zavod za mirovinsko osiguranje; obrada: Zagorska razvojna agencija d.o.o.

U usporedbi sa susjednim jedinicama lokalne samouprave, vidljivo je kako je situacija na tržištu rada bolja samo na području Donje Stubice i Oroslavja. Naime, samo je na području navedenih jedinica lokalne samouprave došlo do kontinuiranog porasta broja zaposlenih osoba od 2013. godine dok je na području Općine Jakovlje i na području Grada Zagreba došlo do smanjenja zaposlenih osoba. Unatoč tome što predstavlja gospodarski centar Republike Hrvatske, situacija je najgora na području Grada Zagreba budući da je sve od 2010. godine primjetan pad broja zaposlenih osoba. Ukoliko se pak gleda broj izgubljenih radnih mjesta, situacija je najgora upravo na području Stubičkih Toplica budući da se u odnosu na 2010. godinu broj zaposlenih smanjio za 12,90% (smanjenje s 744 tijekom 2010. godine na 648 u 2014. godini). S druge strane, do najvećeg porasta došlo je na području Oroslavja budući da je u odnosu na 2010. godinu broj zaposlenih bio veći za 11,79%. Zbog navedenih negativnih kretanja na tržištu rada, stanovništvo s područja Stubičkih Toplica u potrazi za poslom prisiljeno je otići u druge sredine. Usporedni prikaz kretanja broja zaposlenih na području Općine Stubičke Toplice i susjednih jedinica lokalne samouprave dan je na Grafikonu 14.



**Grafikon 14 Kretanje broja zaposlenih na području Općine Stubičke Toplice i susjednih jedinica lokalne samouprave; 2010.-2014. godina**



Izvor: Hrvatski zavod za mirovinsko osiguranje; obrada: Zagorska razvojna agencija d.o.o.

### 5.3 Korisnici mirovina

Na temelju podataka *Hrvatskog zavoda za mirovinsko osiguranje*, krajem 2014. godine na području Krapinsko-zagorske županije evidentirano je 33.165 korisnika mirovina. Odnos broja korisnika mirovina i osiguranika (zaposlenih osoba) iznosio je 1:1,02 što znači da na jednog umirovljenika dolazi više od jedan osiguranik (zaposlena osoba). Na području Općine Stubičke Toplice vrijednost ovog pokazatelja iznosi 1:0,87 što je manje od vrijednosti ovoga pokazatelja na županijskoj (1:1,02) i nacionalnoj razini (1:1,14).

Krajem 2014. godine na području Općine Stubičke Toplice evidentiran je 741 korisnik mirovina što predstavlja 2,23% korisnika mirovina u Krapinsko-zagorskoj županiji. Korisnici mirovina imaju udio od 26,42% u ukupnom stanovništvu Općine Stubičke Toplice što je više u odnosu na Krapinsko-zagorsku županiju (24,96%). Prosječna dužina radnog staža na području Općine Stubičke Toplice iznosila je 30 godina, 9 mjeseci i 10 dana te je gotovo za 2 godine dulja od onoga u Krapinsko-zagorskoj županiji (28 godina, 10 mjeseci i 24 dana). Najveći broj umirovljenika s područja Općine Stubičke Toplice nalazio se u starosnoj i prijevremenoj starosnoj mirovini (405 osoba ili 54,66%). Po brojnosti ih slijede korisnici invalidskih (227 osoba ili 30,63%) i obiteljskih mirovina (109 osoba ili 14,71%). Gledajući iznose koji su se tijekom 2014. godine isplaćivali korisnicima mirovina na području Općine Stubičke Toplice uočeno je da su najveće mirovine isplaćene osobama u starosnoj i prijevremenoj starosnoj mirovini (2.575,39 kuna). Općenito, iznosi svih vrsta mirovina (starosna i prijevremena starosna, obiteljska i invalidska mirovina) su veći od onih županijskih. Prosječna mirovina (zbroj starosne i prijevremene

starosne, obiteljske i invalidske mirovine) koja se isplaćivala na području Općine Stubičke Toplice iznosila je 2.326,47 kuna i viša je od prosječne mirovine u Krapinsko-zagorskoj županiji (2.054,30 kuna). Veće mirovine na području Stubičkih Toplica mogu se povezati s dužim radnim stažem i boljom obrazovnom strukturom lokalnog stanovništva. Detaljan prikaz broja korisnika mirovina, prosječnog radnog staža i prosječnog iznosa mirovine na području Općine Stubičke Toplice dan je u Tablici 1.

**Tablica 1 Korisnici mirovina, prosječni radni staž i prosječni iznos mirovina na području Općine Stubičke Toplice; 2010.-2014. godina**

Godina	Broj korisnika mirovina			Prosječni staž (godine, mjeseci, dani)			Prosječni iznos mirovine u kunama		
	Ukupno	M	Ž	Ukupno	M	Ž	Ukupno	M	Ž
2010.	758	318	440	29 11 24	30 11 26	29 03 02	2.177,56	2.349,22	2.053,50
2011.	756	313	443	29 11 01	30 11 02	29 02 14	2.153,77	2.311,04	2.042,66
2012.	741	297	444	30 01 29	31 03 09	29 05 03	2.195,64	2.336,84	2.101,19
2013.	727	293	434	30 05 24	31 05 01	29 10 08	2.269,41	2.417,37	2.169,53
2014.	741	302	439	30 09 10	31 08 14	30 01 17	2.326,47	2.473,28	2.225,47

Izvor: Hrvatski zavod za mirovinsko osiguranje; obrada: Zagorska razvojna agencija d.o.o.

## 6 DRUŠTVENA INFRASTRUKTURA

### 6.1 Predškolsko i osnovnoškolsko obrazovanje

Rani i predškolski odgoj i naobrazba na području Stubičkih Toplica odvija se u sklopu Dječjeg vrtića „Zvirek“. Osnivač dječjeg vrtića je Općina Stubičke Toplice. Dječji vrtić je započeo s radom 21.04.2010., a sam objekt je svečano otvoren 24.04.2010. povodom Dana Općine Stubičke Toplice. Prema podacima vrtić je tijekom 2014. godine polazilo devedesetero djece. Uz djecu s područja Općine Stubičke Toplice, vrtić su polazila i djeca iz okolnih gradova i općina. Uz redoviti desetosatni program, vrtić samostalno provodi i program predškole, program igraonice, te program ranog učenja engleskog jezika. Dječji vrtić „Zvirek“ zadovoljava postojeću potražnju za ranim i predškolskim odgojem i naobrazbom, te udovoljava propisanim pedagoškim standardima.

Od samog početka rada u vrtiću je stvaran prepoznatljiv kurikulum. Ekološki način života je sastavni dio svakodnevice vrtića, a odgoj za okoliš i održivi razvoj je kontinuirano prisutan u vrtićkom kurikulumu. Nakon godine dana rada vrtićke aktivnosti su prepoznate, a njihova je vrijednost potvrđena stjecanjem statusa Međunarodne Eko-škole. Taj status vrtić redovito obnavlja.

Dječji vrtić „Zvirek“ je dobitnik niza vrijednih priznanja na području ekološkog djelovanja. U sklopu projekta HRT-a „Najljepši školski vrtovi“ vrtić je 2013. godine proglašen najljepšim vrtićem u Hrvatskoj. U Dječjem vrtiću „Zvirek“ lokalna zajednica prepoznata je kao izvor učenja, te vrtić zajedno u suradnji sa svim društvenim čimbenicima zajedno gradi budućnost za mališane.

Općina Stubičke Toplice je za sufinanciranje ranog i predškolskog odgoja i naobrazbe u 2014. godini izdvojila 686.472 kn. U promatranom vremenskom razdoblju od 2009. do 2014. godine vidljivo je kako su najveći izdaci namijenjeni predškolskom odgoju bili u 2009. i 2010. godini. Ovo se može objasniti time da se upravo u tom razdoblju odvijala izgradnja Dječjeg vrtića „Zvirek“. Prikaz ukupnih izdataka namijenjenih predškolskom odgoju u vremenskom razdoblju od 2009. do 2014. godine dan je u Tablici 2.

**Tablica 2 Izdaci namijenjeni predškolskom odgoju; 2009.-2014. godina**

Stavka	2009. g.	2010. g.	2011. g.	2012. g.	2013. g.	2014. g.
Predškolski odgoj	4.036.337	5.456.580	758.805	845.643	820.903	686.472

Izvor: Proračun Općine Stubičke Toplice; obrada: Zagorska razvojna agencija d.o.o.

Za provođenje osnovnoškolskog obrazovanja zadužena je *Osnovna škola Stubičke Toplice*. Postojeći objekt *Osnovne škole Stubičke Toplice* izgrađen je 1996. godine i prvotno se u njemu nalazila Područna škola koju su pohađali učenici od 1. do 4. razreda. Međutim 2009. godine dolazi do osamostaljivanja, te uoči školske godine 2009./2010. s radom započinje *Osnovna škola Stubičke Toplice*. U sklopu školskog objekta nalazi se knjižnica, 10 učionica, dječje igralište i višenamjenski sportski teren s tribinama. Prema podacima Općine Stubičke Toplice,

tijekom školske godine 2015./2016. *Osnovnu školu Stubičke Toplice* pohađalo je 200 učenika za koje se nastava odvijala u dvije smjene. U odnosu na školsku godinu 2011./2012. to je smanjenje budući je tada Osnovnu školu pohađalo 209 učenika. Pored rada u dvije smjene, kao glavni nedostaci još se mogu izdvojiti nepostojanje sportske dvorane i pristupa za djecu s posebnim potrebama te potreba za daljnjim opremanjem učionica nastavnim sredstvima i pomagalicama radi izvođenja predmetne nastave. Općina Stubičke Toplice je za potrebe osnovnoškolskog obrazovanja u 2014. godini iz svojeg proračuna izdvojila 554.838 kuna. Budući da *Osnovna škola Stubičke Toplice* nema područnih škola, Općina Stubičke Toplice izdvaja znatna sredstva kako bi u potpunosti financirala prijevoz učenika do škole. Zbog toga sufinanciranje prijevoza učenika i daljnja ulaganja u opremanje škole čine najznačajnije stavke izdataka namijenjenih osnovnoškolskom obrazovanju. Detaljan pregled izdataka namijenjenih osnovnoškolskom obrazovanju u vremenskom razdoblju od 2009. do 2014. godine dan je u Tablici 3.

Projekt dogradnje Osnovne škole Stubičke Toplice započeo je 2014. godine i obuhvaća dogradnju novog školskog trakta na sjeveroistočnoj strani postojeće zgrade. Spomenutim radovima proširiti će se i modernizirati upravni i gospodarski prostori škole, ali ipak najveću važnost predstavljaju nove učionice koje će povećati kvalitetu nastavnog procesa. Projekt u cijelosti financira Općina Stubičke Toplice u iznosu od oko 460.000,00 kuna. Valja također napomenuti kako je Općina financirala kupnju udžbenika za svu djecu Osnovne škole Stubičke Toplice u iznosu od 94.600,00 kuna.

**Tablica 3 Izdaci namijenjeni osnovnoškolskom obrazovanju; 2009.-2014. godina**

Stavka	2009. g.	2010. g.	2011. g.	2012. g.	2013. g.	2014. g.
Materijal za školske potrebe	6.169	84.588	99.307	108.681	89.665	99.897
Dogradnja zgrade i nabava opreme	628.499	137.767	48.646	167.626	0	146.442
Uređivanje učionica	80.032	0	0	0	0	0
Održavanje zgrade osnovne škole	80.820	62.528	0	0	0	66.737
Školska kuhinja	12.078	11.370	9.630	8.255	12.480	17.355
Prijevoz	153.932	223.860	209.346	146.706	223.750	220.417
Ljetovanje djece	5.850	0	1.950	5.175	0	3.990
<b>UKUPNO</b>	<b>967.380</b>	<b>520.113</b>	<b>368.879</b>	<b>436.443</b>	<b>325.895</b>	<b>554.838</b>

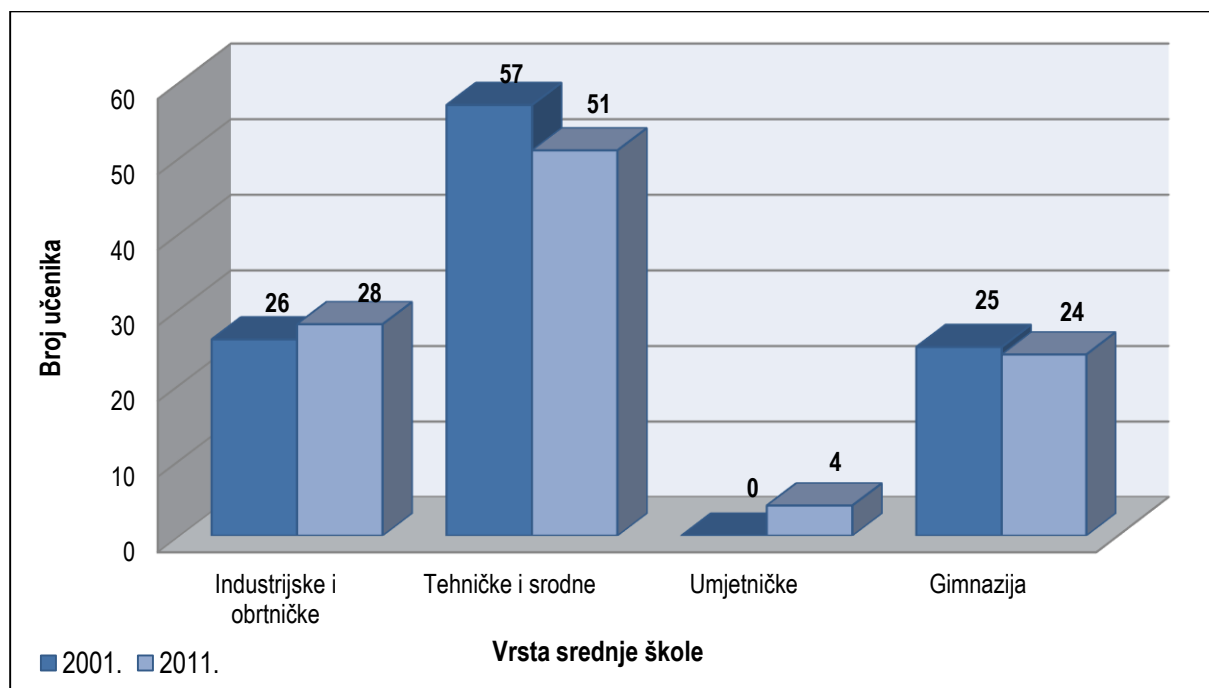
Izvor: Proračun Općine Stubičke Toplice; obrada: Zagorska razvojna agencija d.o.o.

## 6.2 Srednjoškolsko i visoko obrazovanje

Budući da u Općini Stubičke Toplice ne postoji niti jedna srednja škola, učenici nakon završetka osnovne škole moraju svakodnevno putovati u druge sredine kako bi mogli nastaviti svoje obrazovanje. Najveći dio učenika nastavlja vlastito obrazovanje upisom jedne od srednjih škola koje se nalaze u Oroslavju i Zaboku. Prema podacima *Državnog zavoda za statistiku* iz 2011. godine, u sustav srednjoškolskog obrazovanja bilo je uključeno 107 učenika. Najviše učenika, 51 učenik, školovalo se u tehničkim srednjim školama dok ih po brojnosti slijede učenici industrijskih i obrtničkih srednjih škola (28 učenika) te gimnazija (24 učenika). U odnosu na 2001. godinu

nije se znatno mijenjao odabir srednjoškolskog obrazovanja. Tako je primjerice broj učenika koji su upisali industrijske i obrtničke škole te gimnazije ostao gotovo isti dok se neznatno promijenio broj učenika koji su upisali tehničke (smanjenje za 6 učenika) i umjetničke (povećanje za 4 učenika) srednje škole. Grafički prikaz učenika s područja Općine Stubičke Toplice prema vrsti upisane srednje škole dan je na Grafikonu 15.

**Grafikon 15 Broj učenika prema vrsti upisane srednje škole**



Izvor: Državni zavod za statistiku; obrada: Zagorska razvojna agencija d.o.o.

Radi poticanja srednjoškolskog obrazovanja Općina Stubičke Toplice svake godine izdvaja značajna sredstva s ciljem stipendiranja srednjoškolaca. Srednjoškolske stipendije iznose 250 kuna mjesečno, a dodjeljuju se učenicima na temelju uspjeha u školovanju, socijalno-materijalnog statusa i prioritetnih zanimanja od interesa za Općinu Stubičke Toplice. U odnosu na 2010. godinu, tijekom 2014. godine gotovo se udvostručio iznos koji je iz proračuna Općine Stubičke Toplice izdvojen za stipendiranje srednjoškolaca. Pored stipendiranja srednjoškolaca, Općina Stubičke Toplice izdvaja znatna sredstva za financiranje prijevoza srednjoškolaca. Općenito, od 2011. godine vidljivo je kontinuirano smanjenje izdataka za financiranje prijevoza srednjoškolaca i ukupnih izdataka namijenjenih srednjoškolskom obrazovanju. Detaljan prikaz izdataka namijenjenih poticanju srednjoškolskog obrazovanja u vremenskom razdoblju od 2009. do 2014. godine dan je u Tablici 4.

**Tablica 4 Izdaci namijenjeni srednjoškolskom obrazovanju; 2009.-2014. godina**

Stavka	2009. g.	2010. g.	2011. g.	2012. g.	2013. g.	2014. g.
Stipendije	45.750	39.000	48.000	79.000	83.250	83.250
Prijevoz	87.660	99.158	125.825	94.054	84.724	75.259
<b>UKUPNO</b>	<b>133.410</b>	<b>138.158</b>	<b>173.825</b>	<b>173.054</b>	<b>167.974</b>	<b>158.509</b>

Izvor: Proračun Općine Stubičke Toplice; obrada: Zagorska razvojna agencija d.o.o.

Prema podacima *Državnog zavoda za statistiku* u 2011. godini na području Općine Stubičke Toplice bila su 122 studenta. Ovo predstavlja značajno povećanje od 37% u odnosu na 2001. godinu kada je na području Općine Stubičke Toplice evidentirano 89 studenata. Povećanje broja osoba uključenih u sustav visokog obrazovanja može se pripisati nastojanjima da se na državnoj razini poveća broj visokoobrazovanih osoba. Pozitivni učinci ovoga trenda trebali bi se uočiti tek u budućnosti, ponajprije kroz veći dohodak stanovništva koje bi zahvaljujući boljem obrazovanju trebalo lakše doći do bolje plaćenih poslova. Prema metodologiji *Državnog zavoda za statistiku*, visoko obrazovanje odvija se u okviru stručnog i sveučilišnog studija. Od 122 studenta s područja Općine Stubičke Toplice 48 ih je pohađalo stručni studij, a 74 studenata je pohađalo sveučilišni studij. U sklopu kategorije stručni studij najviše studenata pohađalo je preddiplomski stručni studij (46 studenata), a u sklopu kategorije sveučilišni studij najviše studenata je pohađalo preddiplomski studij (33 studenta). Detaljan prikaz studenata s područja Općine Stubičke Toplice tijekom 2011. godine dan je u Tablici 5.

**Tablica 5 Studenti s područja Općine Stubičke Toplice; 2011. godina**

STRUČNI STUDIJ			SVEUČILIŠNI STUDIJ				
Stručni	Specijalistički	Ukupno	Preddiplomski	Diplomski	Poslijediplomski specijalistički, magistarski	Doktorski	Ukupno
46	2	<b>48</b>	33	26	11	4	<b>74</b>

Izvor: Državni zavod za statistiku; obrada: Zagorska razvojna agencija d.o.o.

Kako bi se potaknulo visoko obrazovanje, Općina Stubičke Toplice studentima dodjeljuje stipendije u iznosu od 450 kuna mjesečno. Poput srednjoškolaca i studenti dobivaju stipendije na temelju uspjeha u školovanju, socijalno-materijalnog statusa i prioritetnih zanimanja od interesa za Općinu Stubičke Toplice. Visoko obrazovanje potiče se i sufinanciranjem troškova prijevoza. Kao i kod srednjoškolskih stipendija, od 2010. godine primjetan je značajan porast izdataka namijenjenih studentskim stipendijama. Detaljan prikaz izdataka namijenjenih poticanju visokog obrazovanja dan je u Tablici 6.

**Tablica 6 Izdaci namijenjeni visokom obrazovanju; 2009.-2014. godina**

Stavka	2009. g.	2010. g.	2011. g.	2012. g.	2013. g.	2014. g.
Stipendije	63.450	52.650	56.700	77.400	80.550	85.050
Prijevoz	48.500	42.492	35.577	39.933	22.320	71.353
Studijsko putovanje	0	0	0	0	5.700	0
<b>UKUPNO</b>	<b>111.950</b>	<b>95.142</b>	<b>92.277</b>	<b>117.333</b>	<b>108.570</b>	<b>156.403</b>

Izvor: Proračun Općine Stubičke Toplice; obrada: Zagorska razvojna agencija d.o.o.

### 6.3 Zdravstvo

Stubičke Toplice nadaleko su poznate po ljekovitoj termalnoj vodi koja je omogućila razvoj lječilišno-rehabilitacijskog centra. *Specijalna bolnica za medicinsku rehabilitaciju Stubičke Toplice* spada među najznačajnije zdravstvene ustanove u Krapinsko-zagorskoj županiji. Sastoji se od tri međusobno povezana objekta i ima kapacitet od 235 kreveta. Ugovorom je vezana s Hrvatskim zavodom za zdravstveno osiguranje, a njezine usluge su na raspolaganju svim korisnicima. Opremljena je suvremenom medicinskom opremom i dijagnostikom u kliničkom biokemijskom laboratoriju, UZV i RDG dijagnostici te internističko kardiološkom i neurofiziološkom laboratoriju. Pored toga, posjeduje svu opremu za pružanje svih fizioterapijskih usluga i medicinske rehabilitacije.

U naselju Stubičke Toplice nalaze se ljekarna i ambulanta u sklopu koje postoje ordinacije obiteljske i dentalne medicine te patronažna služba. U slučaju hitnije i složenije zdravstvene zaštite lokalno stanovništvo mora otići do Zaboka i Zagreba gdje se nalazi mnoštvo specijaliziranih zdravstvenih ustanova.

Godine 2014. započeo je Zdravstveno turistički projekt tvrtke Stubaki d.d. koji uključuje izgradnju integriranog rehabilitacijsko - turističkog odredišta za osiguranje zdravog i kvalitetnog života, s programskim cjelinama: hotelski kapaciteti, rehabilitacijsko - rekreativna zona, wellness centar sa smještajnim jedinicama, sportsko - rekreativni centar, bazenski kompleks s pratećim ugostiteljskim i zabavnim sadržajima za dnevne posjetitelje. Isti bi se trebao realizirati za tri godine.

Pozicioniranje Projekta predviđeno je na području sjeverno od potoka Vidak u prostornom obuhvatu Detaljnog plana uređenja kojeg je donijela Općina Stubičke Toplice, a ukupna investicija dioničkog društva Stubaki iznosi 74.700.000,00 EUR-a.

### 6.4 Kultura

Kulturno povijesna baština Općine vezana je za kupališni kompleks u naselju Stubičke Toplice, sakralne građevine i spomen ploču Seljačkoj buni. Najveću vrijednost ima kupališni kompleks budući da se radi o zaštićenom kulturnom dobru koje se nalazi u sklopu *Registra kulturnih dobara Ministarstva kulture Republike Hrvatske*. Brigu o očuvanju kulturne baštine vode članice *Udruge Hrvatska žena Stubičke Toplice*. U cilju očuvanja tradicijske baštine članice Udruge Hrvatska žena Stubičke Toplice na kreativnim radionicama izrađuju prepoznatljive tradicijske suvenire Stubičkih Toplica: topličke žačke, topličke eko torbice, tradicijske vanjkuške, tradicijska srca i dr. O vrijednosti njihovog rada govori podatak da je njihovo stvaralaštvo nagrađeno od strane *Hrvatske turističke zajednice* u sklopu projekta „*Volim Hrvatsku*“.

Kulturne manifestacije i događanja lokalnog su, regionalnog i međunarodnog značaja te promiču kulturne, tradicijske i ekološke vrijednosti Stubičkih Toplica. Za promicanje kulture Općina Stubičke Toplice je u 2014. godini iz svog proračuna izdvojila 560.229 kuna što predstavlja znatno povećanje u odnosu na prethodne godine. Razlog tome je ulaganje u prenamjenu prostora u vlasništvu Općine u višenamjenski kulturni centar u kojem bi se

organizirale priredbe i izložbe. Prikaz izdataka namijenjenih kulturi u vremenskom razdoblju od 2009. do 2014. godine dan je u Tablici 7.

**Tablica 7 Izdaci namijenjeni kulturi; 2009.-2014. godina**

Stavka	2009. .g	2010. g.	2011. g.	2012. .g	2013. .g.	2014. .g.
Kultura	59.668	62.325	49.220	58.010	61.130	560.229

Izvor: Proračun Općine Stubičke Toplice; obrada: Zagorska razvojna agencija d.o.o.

## 6.5 Sport

Na području Općine Stubičkih Toplica djeluje više udruga čiji je cilj promicanje različitih sportova. Među sportskim udrugama ističu se Auto-moto klub „Stubaki“, Biciklistički klub „Stubaki“, Sportsko ribolovno društvo „Stubaki“, Malonogometni klub „Stubaki“, Stolnoteniski klub „Stubaki“ i Taekwondo klub „Kapelščak“. Uz pomoć Općine Stubičke Toplice organizira se nekoliko sportskih manifestacija međunarodnog značaja poput međunarodne brdske auto utrke „Nagrada Stubičkih Toplica“, međunarodne revije i natjecanja službenih psa i FIS Rollerski svjetski kup (FIS Svjetski kup u ski rolanju, u suradnji sa Ski klubom Oroslavje). Općina Stubičke Toplice pripremnim aktivnostima potpomaže organizaciju Audi FIS Svjetskog kupa „VIP Snow Queen Trophy“. Radi poticanja sporta Općina Stubičke Toplice svake godine izdvaja određeni novčani iznos za financiranje sportskih udruga i manifestacija. Detaljan prikaz izdataka namijenjenih poticanju sporta u vremenskom razdoblju od 2009. do 2014. godine dan je u Tablici 8.

**Tablica 8 Izdaci namijenjeni sportu; 2009.-2014. godina**

Stavka	2009. g.	2010. g.	2011. g.	2012. g.	2013. g.	2014. .g
Sport	128.300	109.214	107.268	93.416	97.071	111.233

Izvor: Proračun Općine Stubičke Toplice; Obrada: Zagorska razvojna agencija d.o.o.

## 6.6 Organizacije civilnog društva

U društvenom životu Općine Stubičke Toplice sudjeluju civilne udruge iz različitih područja. Od udruga koje zastupaju interese različitih društvenih skupina valja izdvojiti Udrugu Hrvatska žena, Sportsko ribolovno društvo „Stubaki“, Udrugu umirovljenika „Stubičke Toplice“, podružnicu Udruge dragovoljaca i veterana Domovinskog rata Republike Hrvatske, Udrugu invalida „Donja Stubica“, Udrugu veterana specijalne policije Domovinskog rata „Barun“, Društvo „Naša djeca“ Stubičke Toplice. Pored ranije navedenih sportskih i kulturno umjetničkih udruga, hobiste okupljaju Udruga uzgajivača radnih pasa „Croatia“, Lovačka udruga „Jazavac“ Pila – Stubičke Toplice, Auto moto klub „Stubaki“, Biciklistički klub „Stubaki“, Malonogometni klub „Stubaki“, Stolnoteniski klub „Stubaki“, Taekwondo klub „Kapelščak“, Švicarsko – hrvatsko društvo Stubičke Toplice, Gljivarsko društvo „Blagva“ Stubičke Toplice, Planinarsko društvo „Stubaki“. Vatrogastvo na području Općine promiču Dobrovoljno



vatrogasno društvo „Strmec Stubički“ i Dobrovoljno vatrogasno društvo „Pila“. Tijekom 2014. godine iz proračuna Općine Stubičke Toplice za financiranje rada civilnih udruga izdvojeno je 150.500 kuna. Općenito, u vremenskom razdoblju od 2009. do 2014. godine najviše sredstava izdvojeno je za financiranje vatrogastva, pri čemu su najveći izdaci bili u 2013. godini. Prikaz izdataka namijenjenih financiranju udruga civilnog društva u vremenskom razdoblju od 2009. do 2014. godine dan je u Tablici 9.

**Tablica 9 Izdaci namijenjeni organizacijama civilnog društva; 2009.-2014. godina**

Stavka	2009. g.	2010. g.	2011. g.	2012. g.	2013. g.	2014. g.
Organizacije civilnog društva	106.875	103.400	130.000	468.916	1.049.783	150.500

Izvor: Proračun Općine Stubičke Toplice; obrada: Zagorska razvojna agencija d.o.o.

## 6.7 Marginalizirane skupine i socijalna politika

S ciljem poboljšanja položaja socijalno ugroženih skupina, lokalne udruge i Općina Stubičke Toplice provode brojne mjere. Kako bi se spriječio daljnji negativni prirodni prirast Općina Stubičke Toplice izdvaja značajan novčani iznos za mjere pronatalitetne politike. Od mjera pronatalitetne politike, novčana sredstva izdvajaju se za subvencioniranje smještaja djece u dječjem vrtiću i za financijsku pomoć roditeljama. Detaljan prikaz izdataka za mjere pronatalitetne politike u vremenskom razdoblju od 2009. do 2014. godine dan je u Tablici 10.

**Tablica 10 Izdaci za mjere pronatalitetne politike; 2009.-2014. godina**

Stavka	2009. g.	2010. g.	2011. g.	2012. g.	2013. g.	2014. g.
Novčana pomoć za novorođenče	33.000	20.000	19.500	23.500	24.500	21.500
Subvencioniranje smještaja u dječjem vrtiću	474.798	552.759	658.800	713.434	742.258	617.180
<b>UKUPNO</b>	<b>507.798</b>	<b>572.759</b>	<b>678.300</b>	<b>736.934</b>	<b>766.758</b>	<b>638.680</b>

Izvor: Proračun Općine Stubičke Toplice; obrada: Zagorska razvojna agencija d.o.o.

Za djecu roditelja slabijeg socijalnog statusa financiraju se obroci u školskoj kuhinji. Na taj način olakšava se školovanje djece iz obitelji slabijeg socijalnog statusa. Pored toga, provode se i druge mjere socijalne politike poput financiranja ljetovanja djece iz socijalno ugroženih obitelji, dodjele poklon paketa socijalno ugroženima, dostave toplog obroka, provođenje programa potpore lokalnoj zajednici „Pomoć u kući“ i podmirenja troškova stanovanja socijalno ugroženima. Upravo je podmirenje troškova stanovanja socijalno ugroženima najznačajnija stavka u sklopu izdataka za mjere socijalne politike. Detaljan prikaz izdataka za mjere socijalne politike u vremenskom razdoblju od 2009. do 2014. godine dan je u Tablici 11.

**Tablica 11 Izdaci za provođenje mjera socijalne politike; 2009.-2014. godina**

<b>Stavka</b>	<b>2009. g.</b>	<b>2010. g.</b>	<b>2011. g.</b>	<b>2012. g.</b>	<b>2013. g.</b>	<b>2014. g.</b>
Ljetovanje djece	7.890	-	1.950	5.175	-	3.990
Poklon paketi socijalno ugroženima	8.541	6.444	7.113	11.311	9.932	9.070
Naknada troškova stanovanja	48.556	28.108	50.479	38.371	37.387	32.890
Dostava toplog obroka	2.142	1.411	1.948	854	730	563
Program potpore lokalnoj zajednici „Pomoć u kući“	-	-	10.940	-	-	-
<b>UKUPNO</b>	<b>67.129</b>	<b>35.963</b>	<b>72.430</b>	<b>55.711</b>	<b>48.049</b>	<b>46.513</b>

Izvor: Proračun Općine Stubičke Toplice; obrada: Zagorska razvojna agencija d.o.o.

## 7 KOMUNALNA I PROMETNA INFRASTRUKTURA

### 7.1 Prometna infrastruktura

Postojeća prometna infrastruktura na području Općine Stubičke Toplice sastoji se od cestovne mreže i željezničke pruge. Cestovnu mrežu Općine Stubičke Toplice čine jedna državna, tri županijske i jedna lokalna cesta. Njima je Općina povezana sa susjednim područjem i gradom Zagrebom. Ujedno, posredno, preko čvora Mokrice, Općina Stubičke Toplice je povezana s mrežom autocesta u Republici Hrvatskoj. Pored toga, mreža nerazvrstanih cesta spaja naselja unutar Općine Stubičke Toplice. Valja napomenuti da se uz prometnice u svim naseljima nalaze nogostupi, ulična rasvjeta i adekvatna prometna signalizacija. Pregled cestovne mreže na području Općine Stubičke Toplice dan je u Tablici 12.

**Tablica 12 Cestovna mreža na području Općine Stubičke Toplice**

<b>DRŽAVNE CESTE</b>			
Naziv ceste	Dionica	Dužina na području Općine Stubičke Toplice (km)	Dužina na području Krapinsko-zagorske županije (km)
D307	Gubaševo (D1) - Oroslavje - D. Stubica - Marija Bistrica (D29)	1,578	23,82
<b>UKUPNO</b>		<b>1,578</b>	<b>23,82</b>
<b>ŽUPANIJSKE CESTE</b>			
Naziv ceste	Dionica	Dužina na području Općine Stubičke Toplice (km)	Dužina na području Krapinsko-zagorske županije (km)
Ž2217	Žeinci (Ž2195) - Stubička Slatina - Krušljevo Selo - Stubičke Toplice (Ž2219)	0,604	7,62
Ž2219	Stubičke Toplice (D307) - Pila - A. G. Grada Zagreba	16,36	16,362
Ž2220	Strmec Stubički (Ž2219) – Gornja Bistra - Novaki Bistranski - Ivanec Bistranski (D225)	0,66	0,612
<b>UKUPNO</b>		<b>17,578</b>	<b>24,64</b>
<b>LOKALNE CESTE</b>			
Naziv ceste	Dionica	Dužina na području Općine Stubičke Toplice (km)	Dužina na području Krapinsko-zagorske županije (km)
L22071	Donja Stubica(D307)-Pustodol	0,81	0,104

Izvor: Zavod za prostorno uređenje Krapinsko-zagorske županije

**Slika 2 Smještaj državnih i županijskih cesta na području Općine Stubičke Toplice**



Izvor: Zavod za prostorno uređenje KZŽ

Stanje razvrstanih cesta na području Općine je zadovoljavajuće dok su makadamske ceste u lošem stanju te je potrebna njihova sanacija. Upravo je asfaltiranje svih nerazvrstanih cesta glavni cilj Općine Stubičke Toplice u bližoj budućnosti. Međutim, glavnu prepreku u ostvarenju ovoga cilja, ali i daljnjeg razvoja prometne mreže, predstavlja manjak financijskih sredstava u Općinskom proračunu. Na području Općine Stubičke Toplice ima oko 35 km nerazvrstanih cesta koje su uglavnom asfaltirane. Ipak, asfaltni sloj je u lošem stanju te je cilj Općine u bližoj budućnosti takve ceste presvući novim asfaltnim slojem. Od tih cesta, 15% su makadamske te je prioritet asfaltiranje takvih cesta.

Područjem Općine Stubičke Toplice prolazi i željeznička pruga L202 na relaciji Hum Lug - Gornja Stubica. Radi se o pruzi lokalnog značaja na kojoj se u ponajvećoj mjeri odvija prijevoz putnika.

Tijekom godina višemilijunski iznosi uloženi su iz proračuna Općine Stubičke Toplice s ciljem razvoja i održavanja prometne infrastrukture na području Općine. Pregled navedenih izdataka u vremenskom razdoblju od 2009. do 2014. godine dan je u Tablici 13.

**Tablica 13 Izdaci za razvoj i održavanje prometne infrastrukture; 2009.-2014. godina**

Stavka	2009. g.	2010. g.	2011. g.	2012. g.	2013. g.	2014. g.
Prometna infrastruktura	2.934.225	2.011.814	1.782.074	3.280.269	2.966.728	4.086.136

Izvor: Proračun Općine Stubičke Toplice; obrada: Zagorska razvojna agencija d.o.o.

## 7.2 Telekomunikacije

Telekomunikacijska infrastruktura na području Općine Stubičke Toplice sastoji se od poštanskog ureda, telefonske infrastrukture, mobilne infrastrukture i internetskih priključaka. Poštanski ured postoji samo u naselju Stubičke Toplice. Sva naselja posjeduju telefonske i internetske priključke, no loše je stanje telefonske infrastrukture zbog njezine starosti te je potrebno pristupiti njezinoj modernizaciji. Internetskom i mobilnom mrežom su pokrivena sva naselja u Općini ali ponegdje je kvaliteta veze loša što zahtijeva sanaciju mreža.

## 7.3 Opskrba energijom, vodoopskrba i odvodnja

Za opskrbu električnom energijom na području Općine Stubičke Toplice zadužena je *Hrvatska elektroprivreda, DP Elektra Zabok*. Unatoč tome što su električnom energijom opskrbljena sva naselja, stanje elektroopskrbne mreže je loše budući da je infrastruktura stara i neadekvatna. Dosadašnji projekti koji se odnose na elektroopskrbnu mrežu bili su vezani za izgradnju trafostanica u svim naseljima dok se u budućnosti namjerava poboljšati njezino stanje kroz modernizaciju.

Vodovodna mreža postoji u svima naseljima na području Općine te se iz vodovodne mreže opskrbljuje 1.650 kućanstava. S druge strane, 605 kućanstava još uvijek se opskrbljuje iz lokalnih vodovoda. Glavni problem vodoopskrbne mreže je zastarjelost zbog čega je potrebno pristupiti njezinoj obnovi. Unatoč ograničenim financijskim sredstvima, Općina Stubičke Toplice svake godine izdvaja financijska sredstva radi zamjene najkritičnijih dijelova mreže.

Odvodnja oborinskih i otpadnih voda riješena je u većini naselja na području Općine te je samo 337 kućanstava bez priključka na kanalizaciju. Međutim, i ovdje je problem zastarjelost te je stare betonske cijevi potrebno zamijeniti novima. Osim toga, potrebno je urediti kanalizacijski sustav tako da se odvoje otpadne od oborinskih voda. S ciljem unapređenja kanalizacijske mreže tijekom proteklih godina izgrađen je glavni i nekoliko sekundarnih kolektora kojima je pokriveno oko 80% područja Općine.

## 7.4 Gospodarenje otpadom

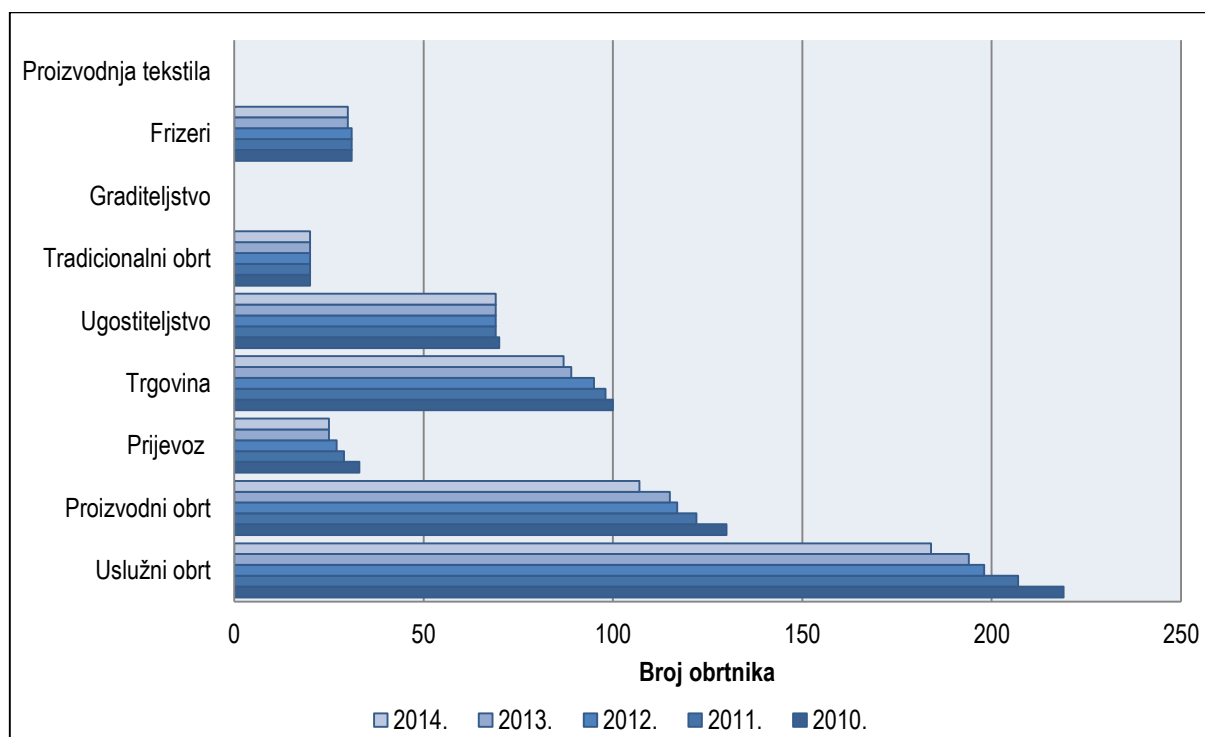
Za odvoz i zbrinjavanje komunalnog otpada s područja Općine Stubičke Toplice zaduženo je poduzeće *Eko-flor plus d.o.o.* Budući da na području Općine ne postoji uređeno odlagalište, sav prikupljeni komunalni otpad odvozi se na odlagalište Ilovac u Karlovačkoj županiji. Odvoz komunalnog otpada organiziran je jednom tjedno dok se glomazni otpad odvozi dva puta godišnje. Prema podacima *Agencije za zaštitu okoliša* iz 2013. godine na području Općine Stubičke Toplice prikupljene su 622 tone otpada (202 kg/stanovniku) što predstavlja povećanje u odnosu na 2012. godinu kada je prikupljeno svega 457 tona otpada (154 kg/stanovniku). Organiziranim prikupljanjem otpada obuhvaćena su 1.152 kućanstva dok za 531 kućanstvo (radi se o vikendicama) nije organizirano prikupljanje otpada. Zakon o održivom gospodarenju otpadom definira obveze gradova i općina koji su dužni krenuti u odvojeno prikupljanje papira, metala, stakla, plastike, tekstila te problematičnog i glomaznog otpada funkcioniranjem jednog ili više reciklažnih dvorišta, odnosno uspostavom mobilne jedinice na svom području i postavljanjem odgovarajućeg broja i vrsta spremnika za odvojeno prikupljanje tih vrsta otpada na javnoj površini. Osim same podjele kanti građanima, potrebno je osigurati i vozila koja će prikupljeni razvrstani otpad odvojeno prevesti do mjesta za reciklažu. Pored toga, propisano je kako je za postupanje s biootpadom potrebno osigurati kompostanu. Sve navedene mjere jedinica lokalne samouprave dužna je precizno navesti u svom *Planu gospodarenja otpadom* na način da iz njega jasno proizlazi kako će biti u mogućnosti dosegnuti zacrtane ciljeve u predviđenim rokovima. Općina Stubičke Toplice usvojila je vlastiti *Plan gospodarenja otpadom* 2008. godine.

## 8 LOKALNO GOSPODARSTVO

### 8.1 Poduzetništvo i obrti

Udruženje obrtnika Gradova Donja Stubica, Oroslavje i Općina Marija Bistrica, Gornja Stubica i Stubičke Toplice nadležno je za područje navedenih jedinica lokalne samouprave. Prema podacima *Hrvatske obrtničke komore*, krajem 2014. godine na području za koje je nadležno navedeno udruženje obrtnika evidentirana su 522 obrtnika. Pri tome, najbrojniji su obrtnici koji su se bavili uslužnim obrtom (184 obrtnika ili 35,25%), proizvodnim obrtom (107 obrtnika ili 20,50%), trgovinom (87 obrtnika ili 16,67%) i ugostiteljstvom (69 obrtnika ili 13,22%). Ovo je gotovo identično stanju u Krapinsko-zagorskoj županiji budući da se najveći broj obrtnika bavi uslužnim obrtom (619 obrtnika ili 25,76%), proizvodnim obrtom (438 obrtnika ili 18,23%), ugostiteljstvom (315 obrtnika ili 13,11%) i trgovinom (283 obrtnika ili 11,78%). U vremenskom razdoblju od 2010. do 2014. godine vidljiv je nepovoljan trend kontinuiranog smanjenja broja obrtnika na području za koje je nadležno Udruženje obrtnika Donja Stubica. Tako je primjerice u odnosu na 2010. godinu broj obrtnika bio manji za 13,43%. Zabrinjavajuće je da je do najvećeg smanjenja broja aktivnih obrtnika došlo upravo u djelatnostima gdje je njihov broj najveći (smanjenje od 24,24% kod obrtnika koji se bave prijevozom, smanjenje od 17,69% kod obrtnika koji se bave proizvodnim obrtom, smanjenje od 15,98% kod obrtnika koji se bave uslužnim obrtom i smanjenje od 13% kod obrtnika koji se bave trgovinom). U istom vremenskom razdoblju nije došlo do promjene broja obrtnika koji su se bavili tradicionalnim obrtom, graditeljstvom i proizvodnjom tekstila. O teškom stanju obrtništva govori podatak da je u vremenskom razdoblju od 2010. do 2014. godine i na županijskoj razini došlo do kontinuiranog smanjenja broja obrtnika. I na županijskoj razini, do najvećeg smanjenja došlo je u djelatnostima gdje je broj obrtnika bio najveći (smanjenje od 25,78% kod obrtnika koji se bave uslužnim obrtom, smanjenje od 20,36% kod obrtnika koji se bave proizvodnim obrtom, smanjenje od 15,27% kod obrtnika koji se bave trgovinom i smanjenje od 13,09% kod obrtnika koji se bave prijevozom). Prikaz kretanja broja obrtnika u vremenskom razdoblju od 2010. do 2014. godine na području za koje je nadležno Međuopćinsko udruženje obrtnika Donja Stubica dan je na Grafikonu 16.

**Grafikon 16 Kretanje broja obrtnika na području za koje je nadležno Međuopćinsko udruženje obrtnika Donja Stubica; 2010.-2014. godina**

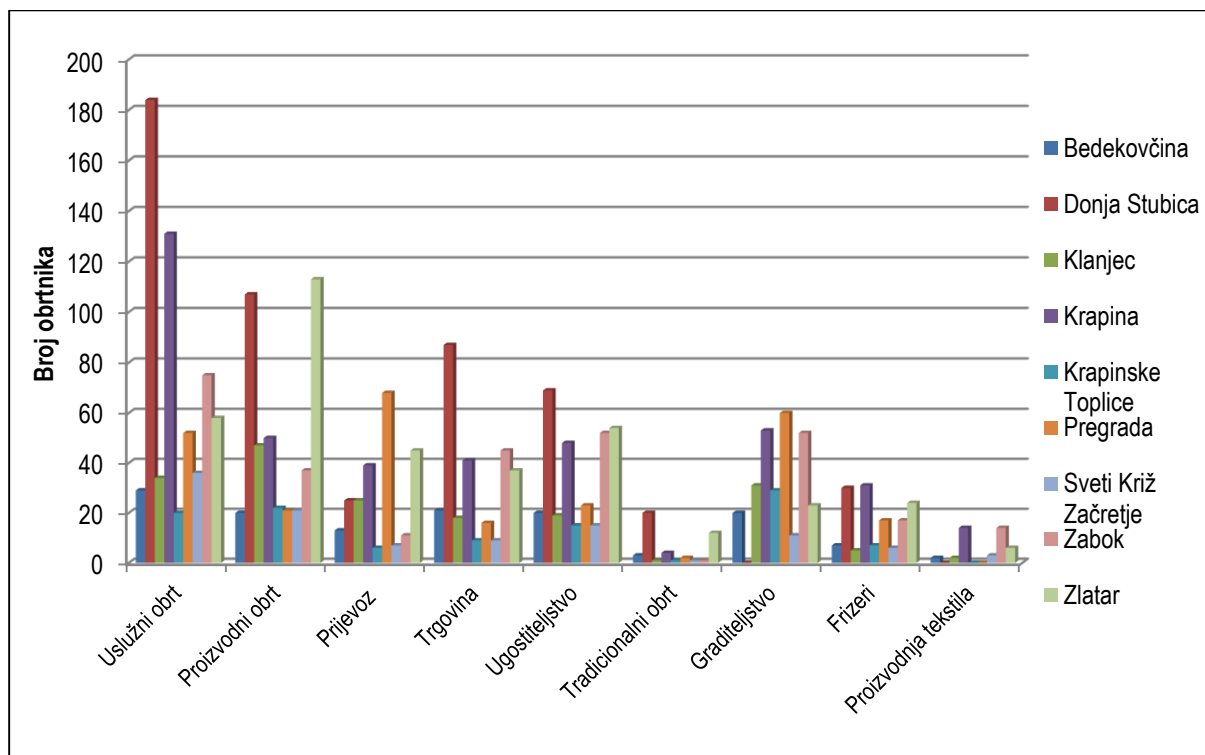


Izvor: Hrvatska obrtnička komora; obrada: Zagorska razvojna agencija d.o.o.

U usporedbi s ostalim udruženjima obrtnika u Krapinsko-zagorskoj županiji (Bedekovčina, Donja Stubica, Klanjec, Krapina, Krapinske Toplice, Pregrada, Sveti Križ Začretje, Zabok, Zlatar) vidljivo je kako je upravo na području za koje je nadležno Međuopćinsko udruženje obrtnika Donja Stubica evidentiran najveći broj obrtnika u 2014. godini. Ono je vodeće u Krapinsko-zagorskoj županiji s obzirom na broj obrtnika koji se bave uslužnim obrtom, trgovinom, ugostiteljstvom, tradicionalnim obrtom i frizerstvom. S druge strane, ono je na samom začelju u Krapinsko-zagorskoj županiji prema broju obrtnika koji se bave graditeljstvom i proizvodnjom tekstila. Najznačajniji obrtnici s područja Općine Stubičke Toplice bave se proizvodnim i uslužnim obrtom te su orijentirani na domaće tržište. Prikaz broja obrtnika po djelatnostima u svim udruženjima obrtnika u Krapinsko-zagorskoj županiji dan je na Grafikonu 17.



**Grafikon 17 Broj obrtnika po udruženjima obrtnika i vrstama djelatnosti u Krapinsko-zagorskoj županiji; 2014. godina**



Izvor: Hrvatska obrtnička komora; obrada: Zagorska razvojna agencija d.o.o.

Prema podacima Financijske agencije iz 2014. godine na području Općine Stubičke Toplice evidentirano je 40 poduzetnika što predstavlja povećanje u odnosu na prethodnu godinu kada je evidentirano 37 poduzetnika. Poduzetnici su zapošljavali 210 osoba te su ostvarili ukupne prihode od 70.185.000 kuna. U odnosu na 2013. godinu neto dobit se smanjila s 1.322.000 na 513.000 kuna. Većina poduzetnika se bavila uslužnim djelatnostima te je njihovo poslovanje također bilo orijentirano na domaće tržište. Ukoliko se s obzirom na određene pokazatelje (broj poduzetnika, broj zaposlenih, ukupni prihodi, dobit razdoblja, gubitak razdoblja, neto dobit) rangiraju sve jedinice lokalne samouprave u Hrvatskoj, evidentirano je kako je u 2014. godini Općina Stubičke Toplice prema broju poduzetnika zauzela 251. mjesto, prema broju zaposlenih 264. mjesto, prema ukupnim prihodima 313. mjesto, prema dobiti razdoblja 342. mjesto, prema gubitku razdoblja 281. mjesto i prema neto dobiti 317. mjesto u Republici Hrvatskoj od ukupno 556 općina i gradova. Rangiranjem svih jedinica lokalne samouprave u Krapinsko-zagorskoj županiji s obzirom na navedene pokazatelje, vidljivo je kako je Općina Stubičke Toplice prema broju poduzetnika zauzela 16. mjesto, prema broju zaposlenih 18. mjesto, prema ukupnim prihodima 21. mjesto, prema dobiti razdoblja 23. mjesto, prema gubitku razdoblja 17. mjesto te prema neto dobiti 21. mjesto u Krapinsko-zagorskoj županiji. Detaljan prikaz poslovnih rezultata poduzetnika s područja Općine Stubičke Toplice u vremenskom razdoblju od 2012. do 2014. godine dan je u Tablici 14.

**Tablica 14 Poslovni rezultati poduzetnika s područja Općine Stubičke Toplice; 2012.-2014. godina**

Pokazatelji 2012.	Općina Stubičke Toplice	KZŽ	Rang u KZŽ	Rang u RH
Broj poduzetnika	36	1.595	16	251
Broj zaposlenih	199	16.446	17	254
Ukupni prihodi	61.095	9.704.509	22	319
Dobit razdoblja	1.878	456.579	24	340
Gubitak razdoblja	3.360	473.972	15	257
Neto dobit	-1.482	-17.392	22	389
Pokazatelji 2013.	Općina Stubičke Toplice	KZŽ	Rang u KZŽ	Rang u RH
Broj poduzetnika	37	1.670	16	255
Broj zaposlenih	152	16.571	20	300
Ukupni prihodi	53.636	9.968.549	25	345
Dobit razdoblja	1.571	466.378	23	363
Gubitak razdoblja	249	207.304	26	461
Neto dobit	1.322	259.074	15	234
Pokazatelji 2014.	Općina Stubičke Toplice	KZŽ	Rang u KZŽ	Rang u RH
Broj poduzetnika	40	1.765	16	251
Broj zaposlenih	210	17.638	18	264
Ukupni prihodi	70.185	9.889.047	21	313
Dobit razdoblja	2.336	556.886	23	342
Gubitak razdoblja	1.823	347.232	17	281
Neto dobit	513	209.654	21	317

Izvor: Financijska agencija; obrada: Zagorska razvojna agencija d.o.o.

Kako bi se potaknula poduzetnička inicijativa i olakšalo poslovanje, Općina Stubičke Toplice potpomaže poduzetnicima kroz subvencioniranje kamata na poduzetničke kredite.

## 8.2 Poslovna zona

Projekti izgradnje poduzetničkih zona u jedinicama lokalne i područne (regionalne) samouprave provode se s ciljem ujednačenog regionalnog razvoja cjelokupnog područja Republike Hrvatske. Poduzetničke zone, kao dio ukupne poduzetničke infrastrukture, definirane su kao infrastrukturno opremljena područja utvrđena prostornim planovima, namijenjena obavljanju određenih vrsta gospodarske aktivnosti. Prema podacima *Državnog ureda za*

reviziju krajem 2013. godine na području Općine Stubičke Toplice evidentirane su poslovne zone Stubaki i Strmec Stubički. Unatoč ulaganju znatnih financijskih sredstava u njihovo osnivanje i opremanje, niti jedna od navedenih poslovnih zona nije bila u funkciji.

### 8.3 Turizam

Stubičke Toplice do nedavno su bile poznate kao vrlo razvijeno turističko mjesto. Turizam se temeljio na korištenju termalnih izvora koji su privlačili veliki broj gostiju iz cijele Hrvatske. No danas je situacija bitno drugačija budući da kupalište nije u potpunosti iskorišteno. Prema podacima *Turističke zajednice Krapinsko-zagorske županije* tijekom 2014. godine na području Općine Stubičke Toplice ostvareno je 2.345 turističkih dolazaka i 3.714 turističkih noćenja. U usporedbi s 2012. godinom ovo predstavlja pad od 68% u broju turističkih dolazaka i 71% u broju turističkih noćenja. Ovako drastičan pad u broju turističkih dolazaka i noćenja prvenstveno je uzrokovan privremenim zatvaranjem kupališta i Hotela *Matija Gubec* koji su predstavljali glavni adut u turističkoj ponudi Stubičkih Toplica. Međutim, tijekom 2015. godine došlo je do ponovnog otvaranja hotela pa se u budućnosti može očekivati poboljšanje turističkih rezultata. Privremeno zatvaranje hotela je osim pada broja turističkih dolazaka i noćenja uzrokovalo i smanjenje smještajnih kapaciteta u Općini Stubičke Toplice. Prema podacima *Turističke zajednice Krapinsko-zagorske županije* smještajni kapaciteti na području Općine Stubičke Toplice u 2013. godini brojali su 308 ležaja; a u 2014. godini je bilo samo 88 ležaja dok je u 2015. godini ponovnim otvaranjem Hotela *Matija Gubec* njihov broj narastao na 205 ležaja. Valja napomenuti kako većinu smještajnih kapaciteta na području Općine Stubičke Toplice čine oni u sklopu Hotela *Matija Gubec* i Apartmanske kuće *Snježna kraljica* dok znatno manji dio čini privatni smještaj.

Od turističke infrastrukture na području Općine Stubičke Toplice možemo izdvojiti: povijesno - poučnu stazu Kamenjak, jezero Jarki, vidikovac Kapelščak, Horvatove stube.

Po turističkoj vrijednosti ističe se *Povijesno-poučna staza Kamenjak* sa svojim prirodnim, religijskim i povijesnim značajem. Bogatstvo biljnog i životinjskog svijeta šume Kamenjak, pri čemu možemo izdvojiti postojanje najmanje tri vrste orhideja ( kokoška, bijela naglavica i širokolisna kruščika ), obilježje su šume Kamenjak i istoimene staze. Na stazi nalazimo i „Pobožnost u šumskom perivoju Kamenjak, koja postoji kao raspelo o masivnog drveta sa klecalom te kameni kip Majke Božje Kamenjačke u šupljini hrasta. Na samome kraju staze nalazi se hrast „*Galženjak*“, zaštićeni spomenik prirode od 1965 godine na kojem su, prema narodnoj predaji, vješani pobunjeni kmetovi iz Seljačke bune iz 1573. godine. Kao nastavak priče o Seljačkoj buni, na susjednom brdu, pejzažnom i povijesno-memorijalnom lokalitetu – brdu Kapelščak, nalazi se spomen ploča Seljačkoj buni koja obilježava završetak Seljačke bune i mjesto gdje je uhvaćen vođa seljaka Matija Gubec.

U sklopu svog djelovanja Turistička zajednica Stubičke Toplice organizira manifestacije kojima se promoviraju kulturne, povijesne, ekološke i tradicijske vrijednosti Općine Stubičke Toplice.

Sve veću važnost imaju manifestacije Likovna kolonija „Stubaki“ i „*Gljivarenje v Stubakima*“ koja se tradicionalno održavaju već 19.-u godina zaredom. Povodom najvećih kršćanskih blagdana, Uskrsa i Božića, organiziraju se

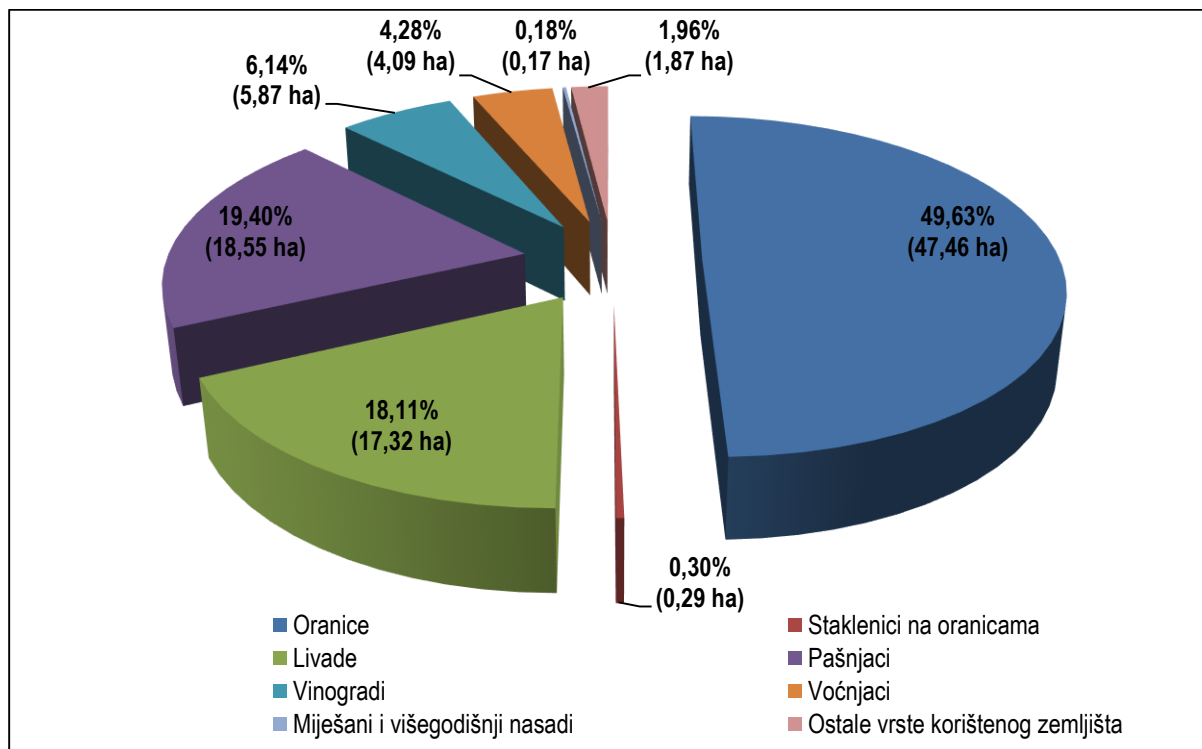
kulturna događanja na Mjesnom trgu. Tijekom godine organiziraju se razne izložbe, sportske manifestacije, surađuje se s udrugama pri organizaciji njihovih događanja. Cilj svih manifestacija je unapređenje kulturnih, tradicijskih i ostalih vrijednosti Stubičkih Toplica, kao i *Parka prirode Medvednica*. Upravo *Park prirode Medvednica* i očuvani krajolik imaju veliki turistički potencijal koji do sada još uvijek nije adekvatno iskorišten.

Vrlo je posjećena manifestacija „*Gljivarenje v Stubakima*“ koja se tradicionalno održava svaku jesen u Parku prirode Medvednica. Manifestacija okuplja mnoštvo ljubitelja prirode, izletnika i planinara koji u okolnim šumama Medvednice beru razne vrste gljiva. Osim velike izložbe gljiva i edukativnog predavanja, *Gljivarenje v Stubakima* nudi bogatu gastro ponudu kao i razne eko - etno sadržaje.

## 8.4 Poljoprivreda

Prema podacima *Agencije za plaćanje u poljoprivredi, ribarstvu i ruralnom razvoju* iz 2015. godine, ukupna površina poljoprivrednog zemljišta na području Općine Stubičke Toplice iznosila je 95,62 ha. Pri tome, najveći udio odnosi se na oranice (47,46 ha ili 49,63%) dok znatno manji udio otpada na pašnjake (18,55 ha ili 19,40%) i livade (17,32 ha ili 18,11%). Iako voćarstvo i vinogradarstvo imaju dugu tradiciju, površine pod vinogradima (5,87 ha ili 6,14%) i voćnjacima 4,09 ha ili 4,28%) su relativno malene. Prikaz poljoprivrednog zemljišta prema namjeni na području Općine Stubičke Toplice dan je na Grafikonu 18.

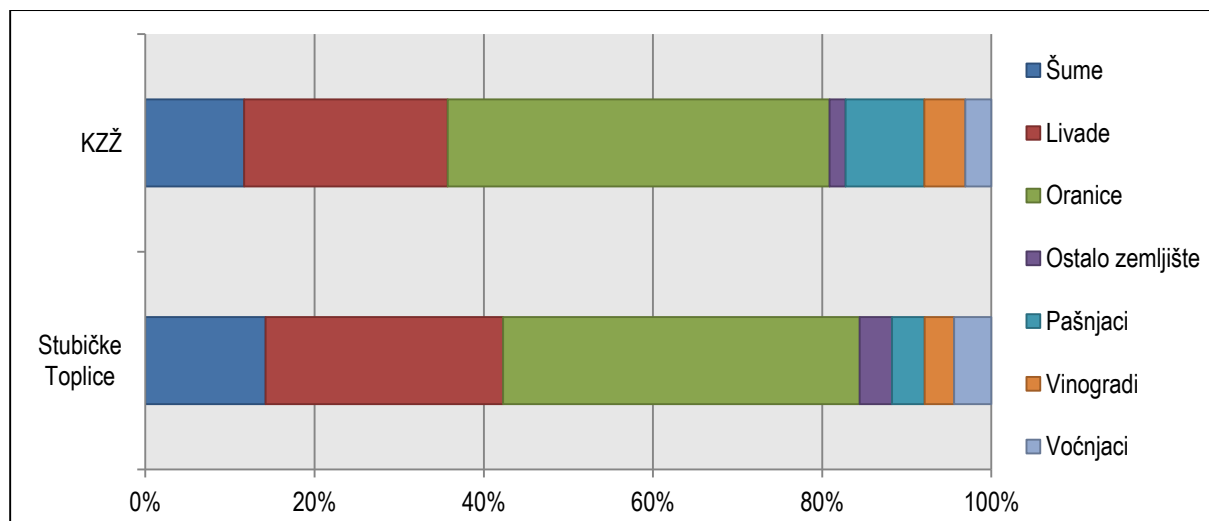
**Grafikon 18 Namjena poljoprivrednog zemljišta na području Općine Stubičke Toplice; lipanj 2015. godine**



Izvor: Agencija za plaćanje u poljoprivredi, ribarstvu i ruralnom razvoju; obrada: Zagorska razvojna agencija d.o.o.

Podaci iz istog izvora govore kako se na području Općine Stubičke Toplice 72 gospodarstva bave poljoprivredom, pri čemu većinu čine obiteljska poljoprivredna gospodarstva (68). S obzirom na veličinu zemljišta, većina OPG-a (48) ima posjede veličine do 2 ha. Broj OPG-a sa zemljištem većim od 5 ha je zanemariv (1), te je jasno kako rascjepkanost i veličina poljoprivrednog zemljišta predstavlja prepreku za ekstenzivnu poljoprivrednu proizvodnju. Gledajući zemljište u vlasništvu obiteljskih poljoprivrednih gospodarstava, vidljivo je kako najveći udio zauzimaju oranice (42%), livade (28%) i šume (14%). Situacija je jednaka i u Krapinsko-zagorskoj županiji, no u usporedbi s Općinom Stubičke Toplice pašnjaci i vinogradi imaju znatno veći udio u korištenom zemljištu obiteljskih poljoprivrednih gospodarstava. Usporedni prikaz uporabe zemljišta u vlasništvu poljoprivrednih gospodarstava na području Općine Stubičke Toplice i Krapinsko-zagorske županije dan je na Grafikonu 19.

**Grafikon 19 Upotreba poljoprivrednog zemljišta u vlasništvu obiteljskih poljoprivrednih gospodarstava na području Općine Stubičke Toplice i Krapinsko-zagorske županije; 2014. godina**



Izvor: Agencija za plaćanje u poljoprivredi, ribarstvu i ruralnom razvoju; obrada: Zagorska razvojna agencija d.o.o.

Analizirajući voćarstvo na području Općine Stubičke Toplice, na temelju podataka *Agencije za plaćanje u poljoprivredi, ribarstvu i ruralnom razvoju* vidljivo je kako se u lipnju 2015. godine najveći broj poljoprivrednih gospodarstava bavio uzgojem jabuka (17), šljiva (16), krušaka (14) i oraha (11). S druge strane rečeno je kako vinogradi zauzimaju 5,87 ha ili 6,14% poljoprivrednog zemljišta na području Općine Stubičke Toplice. Prema podacima iz istog izvora na području Općine Stubičkih Toplica evidentirano je 77 vinograda i 33.130 trsova. Općina Stubičke Toplice s ciljem poticanja poljoprivrede subvencionira osjemenjivanje krava i krmača te poljoprivrednu proizvodnju (nasadi cjepova vinove loze, voćne sadnice i nasadi crnogorice). Prikaz izdataka iz proračuna Općine Stubičke Toplice namijenjenih poticanju poljoprivrede dan je u Tablici 15.

**Tablica 15 Izdaci za poticanje poljoprivrede; 2009.- 2014. godina**

<b>Stavka</b>	<b>2009. g.</b>	<b>2010. g.</b>	<b>2011. g.</b>	<b>2012. g.</b>	<b>2013. g.</b>	<b>2014. g.</b>
Subvencioniranje poljoprivredne proizvodnje	30.563	0	0	0	0	20.992
Subvencije za osjemenjivanje krava i krmača	4.505	3.829	2.930	2.020	1.400	1.940
<b>UKUPNO</b>	<b>35.068</b>	<b>3.829</b>	<b>2.930</b>	<b>2.020</b>	<b>1.400</b>	<b>22.932</b>

Izvor: Proračun Općine Stubičke Toplice; obrada: Žagorska razvojna agencija d.o.o.

Eventualno osnivanje poljoprivredne zadruge omogućilo bi bolju konkurentnost na tržištu te osiguravanje lakšeg plasmana poljoprivrednih proizvoda. Također, većom površinom pod staklenicima proizvodnja bi bila kontrolirana te bi se ujedno povećali prinosi.

## 9 STANJE OKOLIŠA

Općina Stubičke Toplice je područje očuvanog krajolika. Po važnosti i ljepoti posebno se ističe Park prirode *Medvednica*. U sklopu njega nalaze se Posebni rezervat *Markovčak Bistra* i Spomenik prirode *Horvatove stube*. Pored toga, svakako valja izdvojiti Zaštićeni krajolik *Brdo Kapelšćak* i Park šumu *Kamenjak* u kojoj se nalazi Spomenik prirode *Hrast Galženjak*. Kako bi navedena područja ostala očuvana za buduće generacije potrebno ih je zaštititi od nepovoljnih utjecaja.

Nepovoljni utjecaji na okoliš mogu se spriječiti sinkroniziranom planskom aktivnošću čovjeka u prostoru vezanom za očuvanje prirodne ravnoteže i unapređenja stanja u prostoru. Zaštita prostora i okoliša podrazumijeva racionalno korištenje resursa i težnju za daljnjim razvojem bez destrukcije okoliša. Prostorno planiranje se temelji na principu održivog razvitka i kao jedan od primarnih ciljeva postavlja očuvanje prirodnih resursa, bioraznolikosti i ukupne ekološke ravnoteže. Mjerama zaštite potrebno je obuhvatiti sve prirodne resurse prostora: tlo, vodu, zrak i posebno vrijedne dijelove okoliša. Prema *Strategiji prostornog uređenja Republike Hrvatske*, posebnim vrijednostima hrvatskog prostora smatraju se: rezerve pitke vode, šume, zaštićena područja prirode, spomenici graditeljske baštine, nezagađeno tlo, termalni izvori te očuvani prirodni i kultivirani krajobraz.

Na području Općine Stubičke Toplice zrak je tek neznatno onečišćen. Glavni izvor onečišćenja vezan je za promet koji se odvija na državnoj cesti D 307 koja prolazi središtem naselja Stubičke Toplice. Glavnu opasnost za zagađenje vode i tla predstavlja neriješeno pitanje odvodnje otpadnih voda za sva kućanstva na području Općine. Naime, dio kućanstava ispušta otpadne vode u neadekvatno izvedene septičke jame što dovodi do zagađenja tla i vode.

Općina Stubičke Toplice dugogodišnji su dobitnik prestižnog priznanja Zeleni cvijet na razini kontinentalne Hrvatske (2006., 2007., 2008., 2009., 2010. i 2011. godine).

## 10 DRUGA PODRUČJA RELEVANTNA ZA RAZVOJ

Pokazatelj indeksa razvijenosti računa se na temelju stope nezaposlenosti, dohotka po stanovniku, proračunskih prihoda jedinice lokalne/regionalne samouprave po stanovniku, općeg kretanja stanovništva te stope obrazovanosti. Pri tome, prilikom izračuna indeksa razvijenosti svaki od navedenih pokazatelja ima određeni ponder (udio u ukupnoj vrijednosti indeksa razvijenosti). Stopa nezaposlenosti ima udio od 30%, a dohodak po stanovniku ima udio od 25%. Preostali pokazatelji (proračunski prihodi jedinice lokalne/regionalne samouprave po stanovniku, opće kretanje stanovništva i stopa obrazovanosti) imaju udjele u ukupnoj vrijednosti indeksa razvijenosti od 15%. Valja napomenuti kako se vrijednost indeksa razvijenosti računa svake tri godine.

Pokazatelj stope nezaposlenosti računa se kao omjer broja nezaposlenih i zbroja svih zaposlenih i nezaposlenih osoba na području pojedine jedinice lokalne/regionalne samouprave. Broj nezaposlenih osoba dobiva se na temelju podataka Hrvatskog zavoda za zapošljavanje o broju registriranih nezaposlenih osoba dok se broj zaposlenih dobiva na temelju podataka Porezne uprave o broju zaposlenih na razini jedinice lokalne/regionalne samouprave tijekom jedne kalendarske godine. Visina stope nezaposlenosti na području Općine Stubičke Toplice u vremenskom razdoblju od 2010. do 2012. godine iznosila je 12,50% što je manje u odnosu na stopu nezaposlenosti u Krapinsko-zagorskoj županiji (12,90%). Uspoređujući trenutnu vrijednost pokazatelja stope nezaposlenosti (12,50%) s prijašnjom vrijednošću od 7,50% (2010. godina) vidljivo je pogoršanje situacije što je u skladu s ranije iznesenim podacima o stanju na tržištu rada.

Pokazatelj dohotka po stanovniku predstavlja omjer ukupnog iznosa dohotka kojeg su tijekom jednog poreznog razdoblja (kalendarske godine) ostvarili porezni obveznici, fizičke osobe s prebivalištem ili uobičajenim boravištem na području jedinice lokalne/regionalne samouprave. Dohodak od samostalne djelatnosti podrazumijeva dohodak umanjen za propisana umanjena i preneseni gubitak, sukladno Zakonu o porezu na dohodak. Za izračun pokazatelja dohodak po stanovniku koriste se podaci Porezne uprave o isplaćenim dohotcima i podaci Državnog zavoda za statistiku o broju stanovnika u jedinici lokalne/regionalne samouprave. Vrijednost pokazatelja dohodak po stanovniku za područje Općine Stubičke Toplice u vremenskom razdoblju od 2010. do 2012. godine iznosi 31.100 kune što je više u odnosu na vrijednost ovoga pokazatelja za Krapinsko-zagorsku županiju (25.432 kuna). Uspoređujući trenutnu vrijednost pokazatelja dohotka po stanovniku s prijašnjom vrijednošću od 27.597 kune (2010. godina), vidljivo je poboljšanje situacije.

Pokazatelj proračunskih prihoda jedinice lokalne/regionalne samouprave po stanovniku predstavlja omjer ostvarenih prihoda jedinice lokalne/regionalne samouprave umanjenih za propisane slučajeve te broja stanovnika na području jedinice lokalne/regionalne samouprave. Propisani slučajevi uključuju prihode prikupljene od: domaćih i stranih donacija; posebnih ugovora; ostvarenih na temelju dodatnih udjela u porezu na dohodak i pomoći za izravnavanja za financiranje decentraliziranih funkcija; od prireza porezu na dohodak. Za izračun pokazatelja proračunskih prihoda jedinice lokalne/regionalne samouprave po stanovniku koriste se podaci Ministarstva financija o prihodima proračuna jedinice lokalne/regionalne samouprave te podaci Državnog zavoda za statistiku o broju stanovnika na području jedinice lokalne/regionalne samouprave. Prema dostupnim podacima,



vrijednost proračunskih prihoda po stanovniku za područje Općine Stubičke Toplice u vremenskom razdoblju od 2010. do 2012. godine iznosila je 2.033 kune što je dosta više u odnosu na Krapinsko-zagorsku županiju gdje je vrijednost ovog pokazatelja iznosila 1.772 kune. Uspoređujući trenutnu vrijednost pokazatelja proračunskih prihoda jedinice lokalne/regionalne samouprave sa prijašnjom vrijednošću od 2.181 kuna (2010. godina), vidljivo je kako je došlo do malog pada prihoda.

Pokazatelj općeg kretanja stanovništva predstavlja omjer usporedivog broja stanovnika jedinice lokalne/regionalne samouprave tijekom zadnja dva popisa stanovništva. Kako bi se izračunao ovaj pokazatelj potrebni su podaci Državnog zavoda za statistiku o broju stanovnika jedinice lokalne/regionalne samouprave dobiveni iz zadnja dva popisa stanovništva. Vrijednost pokazatelja općeg kretanja stanovništva za područje Stubičke Toplice u vremenskom razdoblju od 2001. do 2011. godine iznosi 106,1 što je više u odnosu na Krapinsko-zagorsku županiju gdje ovaj pokazatelj iznosi 95. Uspoređujući trenutnu vrijednost pokazatelja općeg kretanja stanovništva s prijašnjom vrijednošću od 114,7 vidljivo je pogoršanje situacije. U budućnosti se zbog starenja stanovništva može očekivati daljnje negativno kretanje ovoga pokazatelja.

Posljednji pokazatelj, stope obrazovanosti, računa se kao udio stanovništva sa završenom srednjom školom i višim obrazovanjem u stanovništvu jedinice lokalne/regionalne samouprave čija je dob između 16 i 65 godina. Kako bi se izračunao ovaj pokazatelj potrebni su podaci Državnog zavoda za statistiku o obrazovnoj strukturi stanovništva Republike Hrvatske te broja stanovnika u dobi od 16 do 65 godina na području jedinice lokalne/regionalne samouprave. Gledajući vrijednost ovog pokazatelja za područje Stubičkih Toplica, uočeno je kako ona iznosi 78,58% što je više u odnosu na vrijednost za Krapinsko-zagorsku županiju (69,67%). Uspoređujući trenutnu vrijednost pokazatelja stope obrazovanosti sa prijašnjom vrijednošću od 67,30% (2010. godina), vidljivo je poboljšanje situacije. Ovo se može objasniti činjenicom da je srednjoškolsko obrazovanje obavezno, a istovremeno dolazi do smanjenja broja starijeg neobrazovanog stanovništva radi umiranja.

Na temelju vrijednosti svih nabrojanih pokazatelja, izračunato je kako indeks razvijenosti Općine Stubičke Toplice iznosi 102,27%. Ova ga vrijednost svrstava u 4. skupinu jedinica lokalne samouprave čiji se indeksi razvijenosti kreću u rasponu od 100 do 125%. Temeljem prijašnjeg izračuna indeksa razvijenosti iz 2010. godine, vidljivo je kako je Općina Stubičke Toplice i tada spadala u 4. skupinu jedinica lokalne samouprave budući da je imala indeks razvijenosti od 103,48%. Prema tome, vidljivo je kako je došlo do malog smanjenja vrijednosti indeksa razvijenosti što je prije svega uzrokovano pogoršanjem pokazatelja stope nezaposlenosti koja se u promatranom vremenskom razdoblju gotovo udvostručila. Uspoređujući vrijednost indeksa razvijenosti svih jedinica lokalne samouprave, veću vrijednost indeksa razvijenosti ima samo Grad Zabok (107,1). Općina Stubičke Toplice tijekom prijašnjih godina pripremila je nekolicinu projekata koji se mogu financirati iz europskih fondova. Prijavljeni projekti bili su ukupne vrijednosti 47.340.174,24 kuna. Prvenstveno su bili namijenjeni razvoju komunalne i prometne infrastrukture, obrazovanja, zdravstva i turizma. Detaljan prikaz razvojnih projekata pripremljenih na području Općine Stubičke Toplice dan je u Tablici 16.

Tablica 16 Projektni prijedlozi s područja Općine Stubičke Toplice

Naziv projekta	Predlagatelj	Proračun	Sektor	Status
<b>2011.</b>				
Izgradnja fekalne kanalizacije	Općina Stubičke Toplice	500.000,00	Komunalna infrastruktura	Proveden
Izgradnja puta Lampaševo s infrastrukturom	Općina Stubičke Toplice	5.000.000,00	Komunalna infrastruktura	U tijeku je priprema
Izgradnja mosta na potoku Vidak	Općina Stubičke Toplice	300.000,00	Komunalna infrastruktura	Proveden
Kolektor fekalne kanalizacije Pila - Strmec - Stubičke Toplice	Općina Stubičke Toplice	4.000.000,00	Komunalna infrastruktura	U tijeku
Osnovna škola Stubičke Toplice - rekonstrukcija i dogradnja	Općina Stubičke Toplice	5.000.000,00	Obrazovanje	U tijeku
Zamjena prozora i balkonskih vrata na objektu Toplice	Specijalna bolnica za medicinsku rehabilitaciju Stubičke Toplice	3.000.000,00	Zdravstvo	Prijedlog
Zamjena krovništva na objektu Dijana	Specijalna bolnica za medicinsku rehabilitaciju Stubičke Toplice	2.500.000,00	Zdravstvo	Prijedlog
<b>2012.</b>				
Autokamp "Jarki" Stubičke Toplice	Općina Stubičke Toplice	3.500.000,00	Turizam	U tijeku
Rekonstrukcija i dogradnja Osnovne škole Stubičke Toplice	Općina Stubičke Toplice	4.264.515,00	Obrazovanje	Pripremljen u potpunosti ali nije počeo
Izgradnja groblja Strmec Stubički	Općina Stubičke Toplice	1.500.000,00	Komunalna infrastruktura	U tijeku je priprema
<b>2014.</b>				
Izgradnja nerazvrstane ceste prema autobusnom kolodvoru Stubaki	Općina Stubičke Toplice	1.109.585,00	Prometna infrastruktura	U tijeku
Izgradnja mosta i pristupne ceste u Strmcu Stubičkom	Općina Stubičke Toplice	454.014,74	Prometna infrastruktura	U tijeku
Praktičnim radom i istraživanjem do znanja	OŠ Stubičke Toplice	100.000,00	Obrazovanje	Prijedlog

Izgradnja ceste prema groblju Strmec Stubički	Općina Stubičke Toplice	1.500.000,00	Prometna infrastruktura	U tijeku
Kulturni centar Stubičke Toplice	Općina Stubičke Toplice	250.000,00	Društvena infrastruktura	U tijeku
Izgradnja reciklažnog dvorišta	Općina Stubičke Toplice	300.000,00	Zaštita okoliša	Prijedlog
Uređenje zgrade mjesnog i vatrogasnog doma u Strmcu Stubičkom	Općina Stubičke Toplice	857.805,00	Društvena infrastruktura	Prijedlog
Proširenje športsko-rekrecijskog jezera "Jarki"	Općina Stubičke Toplice	300.000,00	Turizam	U tijeku je priprema
Izgradnja školske sportske dvorane Osnovne škole Stubičke Toplice	Općina Stubičke Toplice	12.904.254,50	Obrazovanje	Prijedlog

Izvor: Zagorska razvojna agencija d.o.o.

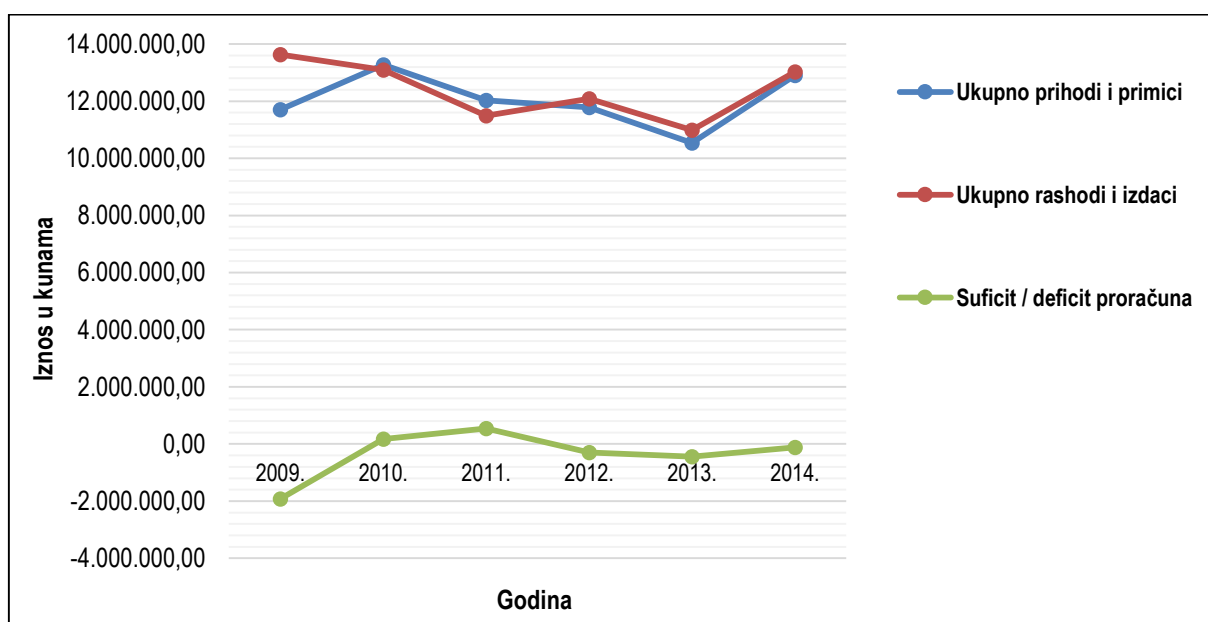
## 10.1 Međuregionalna i međunarodna suradnja

Općina Stubičke Toplice sudjeluje u projektu međunarodne suradnje sa francuskom udrugom SERVIR LA PAIX (prijevod: Služiti miru). Cilj ovog projekta je upoznavanje običaja i tradicije zemalja Europske unije, a Općina Stubičke Toplice pridružila se suradnji francuskog grada – Mauguio i talijanskog grada – Boves. U sklopu programa Europa za građane, postoji i mogućnost bratimljenja sa navedenim gradovima. Od 15.-og do 18.-og lipnja ove godine članovi udruge SERVIR LA PAIX bili su gosti Općine Stubičke Toplice, koja im se prezentirala kao i cijela Krapinsko-zagorska županija, odnosno naša povijest, običaji i tradicionalna jela. Putem ovog projekta želi se upoznati europske sugrađane s ljudima i životom hrvatskih građana te je pružena mogućnost svim udrugama s područja Općine kao i obiteljskim poljoprivrednim gospodarstvima da predstave svoj rad i kulturno stvaralaštvo. Kao što je gore navedeno uz pomoć Općine Stubičke Toplice organizira se nekoliko sportskih manifestacija međunarodnog značaja poput međunarodne brdske auto utrke „Nagrada Stubičkih Toplica“, međunarodne revije i natjecanja službenih pasa i FIS- Svjetsko ski prvenstvo u ski rolanju ( FIS Svjetski kup u ski rolanju, u suradnji sa Ski klubom Oroslavje ) koje ne promiču samo sport kao takav nego i Općinu Stubičke Toplice. Uz navedene manifestacije, Općina Stubičke Toplice pripremnim aktivnostima potpomaže organizaciju Audi FIS Svjetskog kupa “VIP Snow Queen Trophy“. Općina Stubičke Toplice aktivni su i važni dionici u izradi Master plana Turizma Krapinsko-zagorske županije, Master planu javne rasvjete Krapinsko-zagorske županije te Strategije urbane aglomeracije grada Zagreba.

## 11 ANALIZA KAPACITETA LOKALNE SAMOUPRAVE

Proračunski prihodi tijekom 2014. godine iznosili su 12.908.944,49 kuna što predstavlja povećanje u odnosu na 2013. godinu kada su iznosili 10.540.419,82 kuna. Najveću vrijednost proračunski prihodi imali su tijekom 2010. godine kada su iznosili 13.269.451,07 kuna. Kao i prihodi, rashodi su se povećali u 2014. godini na 13.026.404,12 kuna u odnosu na 2013. godinu kada je utrošeno 10.985.796,44 kuna. Najveću vrijednost rashodi su imali 2009. godine kada su iznosili 13.627.611,84 kuna. Suficit u proračunu Općine Stubičke Toplice ostvaren je tijekom 2010. godine i iznosio je 170.639,53 kuna i 2011. godine kada je suficit iznosio 543.017,33 kuna. Gledajući vremensko razdoblje od 2009. do 2014. godine, vidljivo je kako je u preostalim godinama zabilježen proračunski deficit. Najveći proračunski deficit bio je tijekom 2009. godine kada je iznosio -1.923.793,24 kuna. Kretanje prihoda, rashoda i suficita/deficita u proračunu Općine Stubičke Toplice od 2009. do 2014. godine dano je na Grafikonu 20.

**Grafikon 20 Kretanje prihoda, rashoda i suficita/deficita u proračunu Općine Stubičke Toplice; 2009. - 2014. godina**

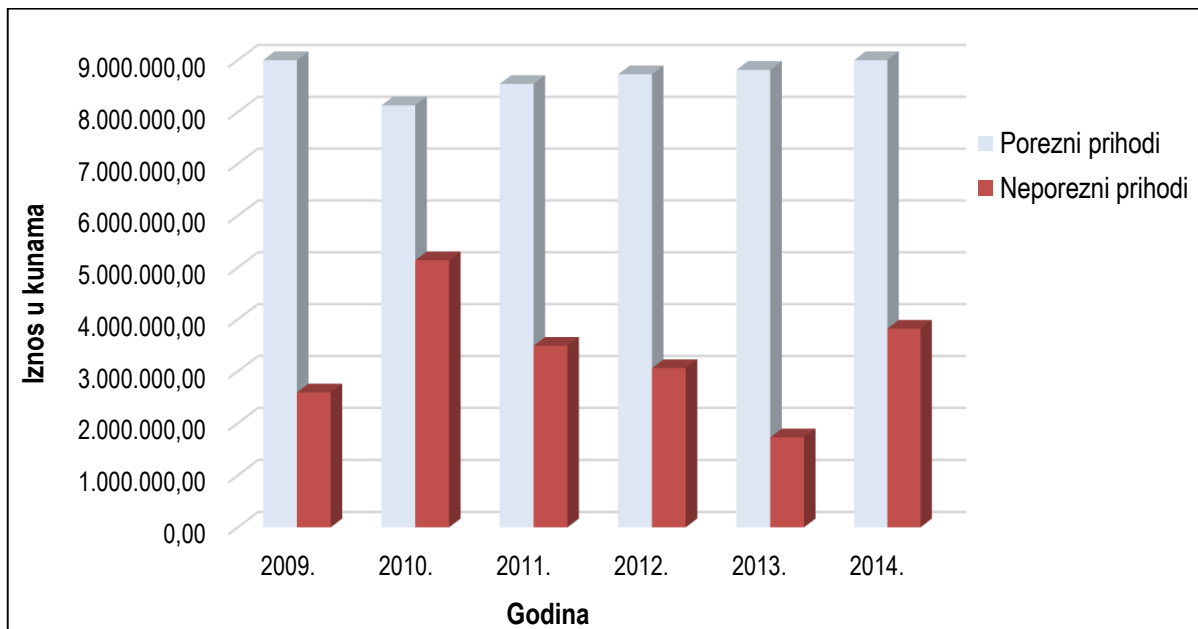


Izvor: Proračun Općine Stubičke Toplice; obrada: Zagorska razvojna agencija d.o.o

Gledajući strukturu proračunskih prihoda od 2009. do 2014. godine vidi se odnos poreznih i neporeznih prihoda. Zanimljivo je kako je udio poreznih prihoda u ukupnim prihodima bio najmanji tijekom 2010. godine (8.128.715,89 ili 61,26% od ukupnih prihoda) kada je vrijednost ukupnih proračunskih prihoda bila najveća (13.269.451,07 kuna). Povećanje neporeznih prihoda u proračunu tijekom 2010. godine možemo objasniti kroz pomoć Općini iz inozemstva i od subjekata unutar države. Analizirajući porezne prihode, vidljivo je da su se kontinuirano

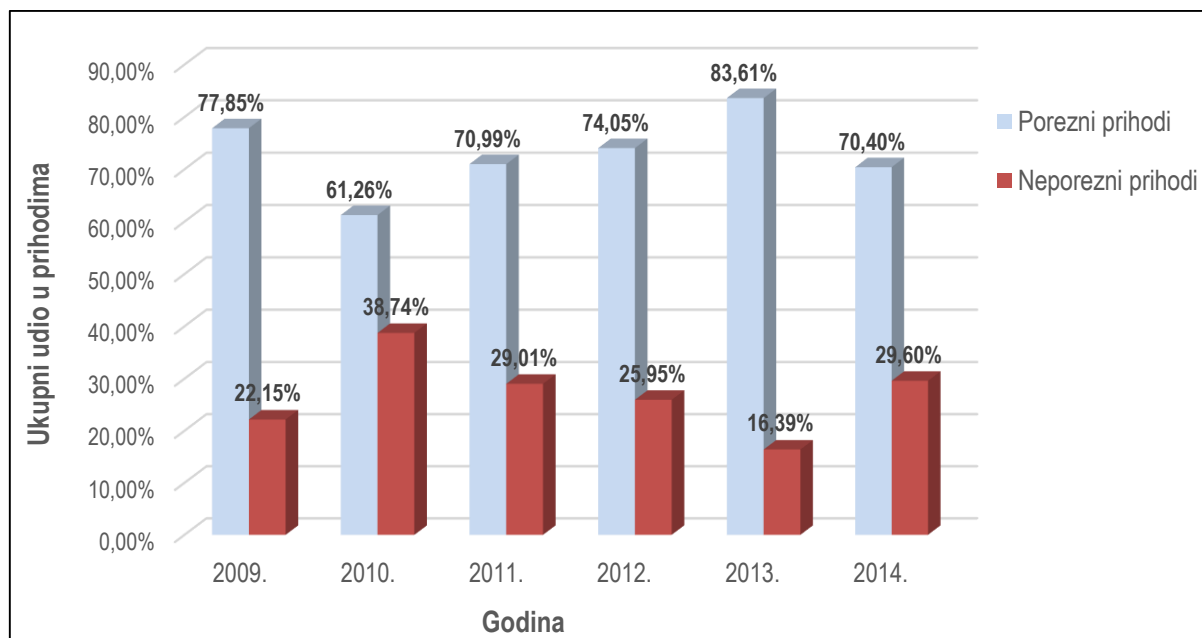
povećavali od 2011. do 2014. godine. Prikaz strukture proračunskih prihoda Općine Stubičke Toplice u vremenskom razdoblju od 2009. do 2014. godine dan je na Grafikonu 21.

**Grafikon 21** Struktura proračunskih prihoda Općine Stubičke Toplice; 2009. - 2014. godina



Izvor: Proračun Općine Stubičke Toplice; obrada: Zagorska razvojna agencija d.o.o.

**Grafikon 22** Ukupni udio u prihodima; 2009. - 2014. godina

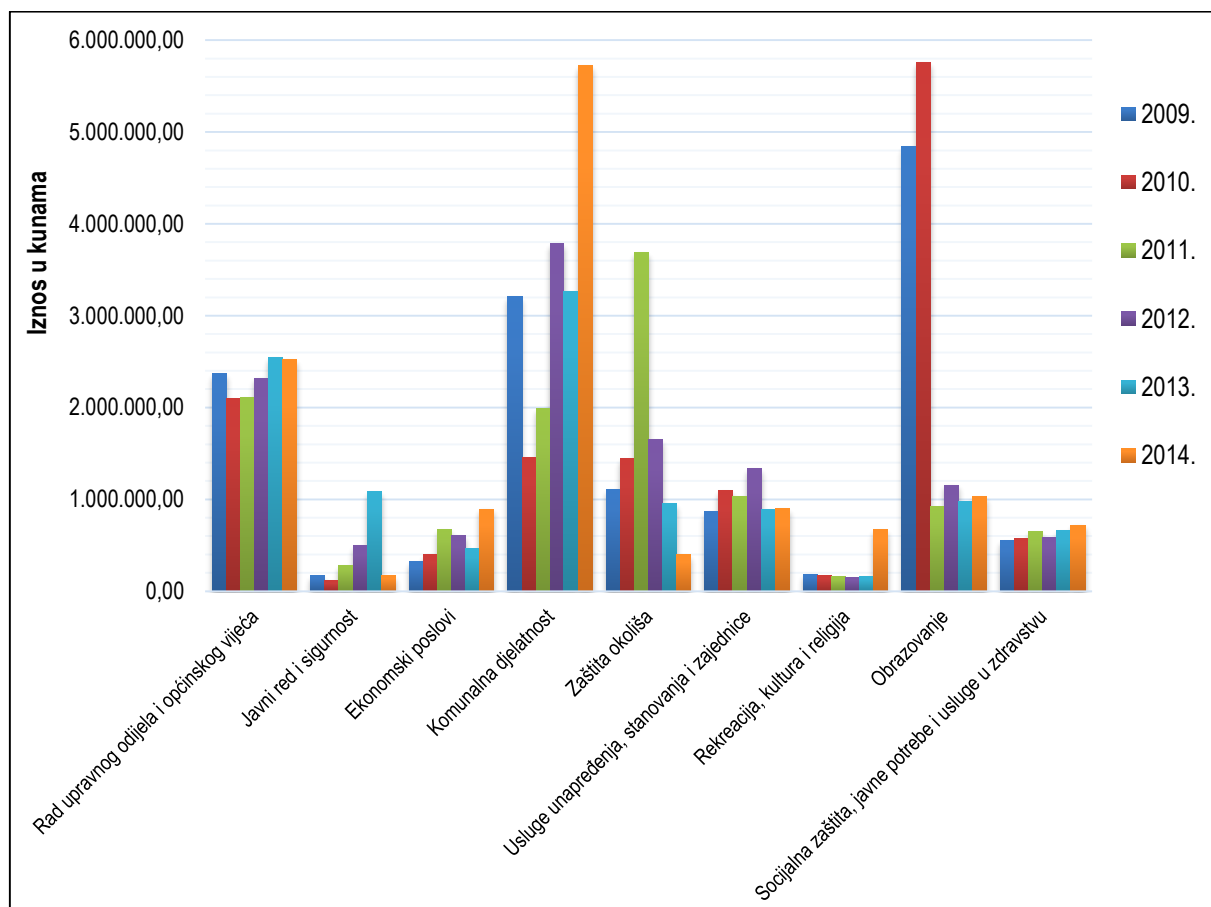


Izvor: Proračun Općine Stubičke Toplice ; obrada: Zagorska razvojna agencija d.o.o.

Gledajući strukturu rashoda u proračunu Općine Stubičke Toplice vidljivo je da su se najveći izdaci tijekom 2014. godine odnosili na komunalnu djelatnost (5.723.075,94 kuna), rad upravnog odjela i općinskog vijeća

(2.520.298,45 kuna) i na obrazovanje (1.026.931,75 kuna). U promatranom vremenskom razdoblju od 2009. do 2014. godine najveći izdaci odnosili su se na komunalnu infrastrukturu, rad upravnog odjela i na obrazovanje. Jedina iznimka je 2011. godina kada su najveći izdaci bili namijenjeni za zaštitu za okoliš (3.685.244,90 kuna). Tijekom svih promatranih godina, najmanji izdaci odnosili su se na stavke javni red i sigurnost te na ekonomske poslove. Detaljan prikaz strukture proračunskih rashoda Općine Stubičke Toplice u vremenskom razdoblju od 2009. do 2014. godine dan je na Grafikonu 23.

**Grafikon 23** Struktura proračunski rashoda Općine Stubičke Toplice; 2009. - 2014. godina



Izvor: Proračun Općine Stubičke Toplice; obrada: Zagorska razvojna agencija d.o.o.

## 11.1 Institucionalni okvir

Općina Stubičke Toplice u svom samoupravnom djelokrugu obavlja poslove lokalnog značaja kojima se neposredno ostvaruju prava građana, a koji nisu Ustavom ili zakonom dodijeljeni državnim tijelima: Uređenje naselja i stanovanje; Prostorno i urbanističko planiranje; Komunalno gospodarstvo; Briga o djeci; Socijalna skrb; Primarna zdravstvena zaštita; Odgoj i osnovno obrazovanje; Kultura, tjelesna kultura i sport; Zaštita potrošača; Zaštita i unapređenje prirodnog okoliša; Protupožarna zaštita i civilna zaštita; Promet. Za obavljanje poslova iz

samoupravnog djelokruga Općine Stubičke Toplice utvrđenih zakonom i Statutom te obavljanje poslova državne uprave koji su zakonom prenijeti na Općinu odgovoran je Jedinostveni upravni odjel Općine.

Tijela Općine Stubičke Toplice su Općinsko vijeće i Općinski načelnik. Općinsko vijeće predstavničko je tijelo građana i tijelo lokalne samouprave koje donosi odluke i akte u okviru prava i dužnosti Općine. Ono prati financijske tokove lokalne samouprave i obavlja nadzor nad izvršavanjem proračuna i svrsishodnom uporabom sredstava. Općinsko vijeće se sastoji od 13 članova. Općinski načelnik nositelj je izvršne vlasti Općine i njegov mandat traje četiri godine. Načelnik osigurava izvršenje općih akata koje donosi Općinsko vijeće te, u obavljanju poslova iz samoupravnog djelokruga, ima pravo obustaviti od primjene opći akt Općinskog vijeća ako ocijeni da je tim aktom povrijeđen zakon ili drugi propis. Načelnik nadzire i usmjerava rad Jedinostvenog upravnog odjela te nadzire zakonitost rada JUO.



## SWOT ANALIZA

<b>SNAGE</b>	<b>SLABOSTI</b>
<p><b>GEPROMETNI POLOŽAJ, PRIRODNI RESURSI I OKOLIŠ</b></p> <ul style="list-style-type: none"> <li>→ Bogatstvo termalnih izvora</li> <li>→ Bogata prirodna (Park prirode Medvednica) i kulturna baština (kupališni kompleks u naselju Stubičke Toplice koji se nalazi u sklopu Registra kulturnih dobara Ministarstva kulture Republike Hrvatske)</li> <li>→ Povoljan geoprometni položaj (blizina Zagreba)</li> <li>→ Zaštićeni spomenik prirode hrast Galženjak smješten na brdu i istoimenoj šumi Kamenjak.</li> <li>→ Tisa - zaštićeni spomenik prirode pri vrhu Horvatovih stuba - područje Medvednice</li> <li>→ Visoka kvaliteta zraka</li> <li>→ Područje očuvanog krajolika</li> <li>→ Razvijena ekološka svijest zajednice (dugogodišnji dobitnik Zelenog cvijeta)</li> <li>→ Tlo pogodno za razvoj vinogradarstva i voćarstva.</li> <li>→ Velik dio Općine pokriven je sustavom odvodnje (85%)</li> </ul>	<p><b>GEPROMETNI POLOŽAJ, PRIRODNI RESURSI I OKOLIŠ</b></p> <ul style="list-style-type: none"> <li>→ Nedovoljno iskorišten turistički potencijali (Park prirode Medvednica)</li> <li>→ Zapuštenost i usitnjenost obradivih poljoprivrednih površina</li> <li>→ Nepostojanje lokacije za odlaganje otpada</li> <li>→ Mali udio korištenja energije iz obnovljivih izvora energije</li> <li>→ Promet kroz sam centar Stubičkih Toplica</li> <li>→ Usitnjenost poljoprivrednih čestica ograničava profitabilnu i učinkovitu poljoprivrednu proizvodnju</li> <li>→ Nedostatak edukacije u poljoprivrednoj proizvodnji</li> <li>→ Nedostatak poljoprivredne mehanizacije, sustava za navodnjavanje, pravilno skladištenje (hladnjača)</li> <li>→ Nedostatak plastenika ili staklenika sa zagrijavanjem za cjelogodišnju proizvodnju</li> <li>→ Nemogućnost manjih OPG-a za korištenje europskih fondova zbog većinom njihove premale ekonomske vrijednosti (OPG-a)</li> </ul>
<p><b>STANOVNIŠTVO, LJUDSKI RESURSI I DRUŠTVENE DJELATNOSTI</b></p> <ul style="list-style-type: none"> <li>→ Kontinuirani rast stanovništva od 1971. godine zahvaljujući pojačanoj imigraciji stanovnika na područje Općine Stubičke Toplice</li> <li>→ Povoljna obrazovna struktura i visok udio visokoobrazovanog stanovništva</li> </ul>	<p><b>STANOVNIŠTVO, LJUDSKI RESURSI I DRUŠTVENE DJELATNOSTI</b></p> <ul style="list-style-type: none"> <li>→ Dugogodišnja depopulacija i negativan prirodni prirast</li> <li>→ Starenje stanovništva i visok udio starijeg stanovništva u odnosu na ukupno</li> </ul>

<ul style="list-style-type: none"> <li>→ Kontinuitet ulaganja u obrazovnu strukturu (obrazovna struktura Općine Stubičke Toplice povoljnija od svih susjednih JLS osim Grada Zagreba)</li> <li>→ Kvalitetnim stipendiranjem učenika dobiva se kvalitetna i obrazovana radna snaga</li> <li>→ Poticanje visokog obrazovanja kroz dodjelu stipendija</li> <li>→ Adekvatan broj i kapacitet ustanova za osnovnoškolski odgoj i obrazovanje</li> <li>→ Veći broj kulturno-umjetničkih i sportsko-rekreacijskih manifestacija koje se održavaju na području Općine</li> <li>→ Ulaganje u očuvanje kulturno-povijesnog nasljeđa</li> <li>→ Udruge civilnog društva koje aktivno djeluju na području općine</li> <li>→ Velik broj aktivnih organizacija civilnog društva na području Općine</li> <li>→ Tradicija zdravstveno-lječilišnog turizma</li> <li>→ Razvijen sustav socijalne skrbi na području Općine</li> </ul>	<ul style="list-style-type: none"> <li>stanovništvo, što utječe na smanjenje radnog kontingenta</li> <li>→ Nepovoljan omjer umirovljenika i broja zaposlenih osoba (niže od županijskog i državnog prosjeka)</li> <li>→ Nedovoljno korištenje kulturne baštine za razvoj turizma</li> <li>→ Kontinuirano smanjenje broja zaposlenih osoba</li> <li>→ Nedostatak adekvatnog sportsko - rekreacijskog i kulturno - umjetničkog prostora kao mjesta za provođenje kvalitetnog slobodnog vremena</li> <li>→ Nedostatak književno- informatičko - medijskog centra (prostor u kojem bi se ujedinile knjižnica, edukacijski programi za mlade te medijski programi)</li> </ul>
<b>INFRASTRUKTURA</b>	<b>INFRASTRUKTURA</b>
<ul style="list-style-type: none"> <li>→ Dobra cestovna i željeznička prometna povezanost (Zagreb, Zabok)</li> <li>→ Razvijena prometna infrastruktura (uz prometnice se u svim naseljima nalaze nogostupi, ulična rasvjeta i adekvatna prometna signalizacija)</li> <li>→ Izrađen plan gospodarenja otpadom</li> <li>→ Zadovoljavajuća pokrivenost mobilnom mrežom na području Općine</li> <li>→ Postojanje infrastruktura potrebna za razvoj cikloturizma</li> <li>→ Uvođenje mjera energetske učinkovitosti u kućanstva</li> <li>→ Sva naselja na području Općine pokrivena su plinskom mrežom i javnom rasvjetom</li> </ul>	<ul style="list-style-type: none"> <li>→ Zastarjelost vodoopskrbne mreže</li> <li>→ Nerazvijenost elektroenergetske infrastrukture</li> <li>→ Zastarjelost odvodnje oborinskih i otpadnih voda kao i nepostojanje priključka na kanalizacijsku mrežu u pojedinim naseljima</li> <li>→ Manjak financijskih sredstava Općine za asfaltiranje nerazvrstanih cesta</li> <li>→ Načini zbrinjavanja otpadnih voda u pojedinim dijelovima Općine su prijetnja za okoliš (septičke jame)</li> <li>→ U pojedinim naseljima pokrivenost mobilnom mrežom nije zadovoljavajuća</li> <li>→ Prvenstveno u dane vikenda i praznikom slaba prometna povezanost javnim prijevozom – nedostatak željezničkih i autobusnih linija</li> </ul>

	→ Zastarjelost željezničke infrastrukture što uzrokuje manju sigurnost za putnike kao i smanjenu zainteresiranost za korištenje ovog oblika prijevoza
<b>GOSPODARSTVO</b>	<b>GOSPODARSTVO</b>
<ul style="list-style-type: none"> <li>→ Znatan potencijal za razvoj turizma (vrijedna kulturna baština i prirodne vrijednosti)</li> <li>→ Pružanje visokokvalitetnih fizioterapijskih i medicinskih usluga</li> <li>→ Porast broja poduzetnika i zaposlenih u poduzetništvu</li> <li>→ Turistički potencijal na koji se vežu obiteljska gospodarstva koja se bave poljoprivredom</li> <li>→ Poticanje realizacije ulaganja kroz subvencioniranje kamata za poduzetničke kredite iz proračuna Općine</li> <li>→ Razvijena ugostiteljsko-turistička djelatnost</li> <li>→ Preduvjeti za ekološku proizvodnju hrane</li> </ul>	<ul style="list-style-type: none"> <li>→ Trend smanjenja zaposlenih na području Općine Stubičke Toplice odnosno povećanje broja nezaposlenih osoba</li> <li>→ Nejednolika razvijenost Općine (koncentracija gospodarskih i društvenih sadržaja u općinskom središtu)</li> <li>→ Nedovoljno privlačenje tehnološko-inovacijski orijentiranih poduzeća</li> <li>→ Nepovoljna financijska situacija što uzrokuje nedostatak investicija u razvoj poduzetničkih zona Stubaki i Strmec</li> </ul>
<b>UPRAVLJANJE RAZVOJEM</b>	<b>UPRAVLJANJE RAZVOJEM</b>
→ Povećana svijest o dostupnosti i sve veći broj projektnih prijedloga mogućih za financiranje iz sredstava koja su dostupna kroz europske fondove	<ul style="list-style-type: none"> <li>→ Manjak educiranosti i iskustva u pripremi i provedbi razvojnih projekata koji se mogu financirati iz europskih fondova</li> <li>→ Nedovoljan interes organizacija civilnog društva za pripremu i provođenje razvojnih projekata. Većina pripremljenih projekata odnosi se na uređenje prometne i komunalne infrastrukture</li> </ul>

<b>PRILIKE</b>	<b>PRIJETNJE</b>
<p><b>GEOPROMETNI POLOŽAJ, PRIRODNI RESURSI I OKOLIŠ</b></p> <ul style="list-style-type: none"> <li>→ Energetska učinkovitost u području zaštite okoliša i obnovljivih izvora energije korištenjem europskih sredstava iz područja zaštite okoliša i energetske učinkovitosti</li> <li>→ Zakonska regulativa koja potiče zaštitu okoliša i očuvanje prirodnih vrijednosti</li> <li>→ Alternativni izvori financiranja za poticanje razvoja voćarstva i vinogradarstva (Program ruralnog razvoja)</li> <li>→ Mogućnost korištenja očuvanih prirodnih vrijednosti kao temelja turističke ponude</li> <li>→ Očuvan okoliš i visoka kvaliteta zraka povoljna za razvoj turizma</li> <li>→ Stvaranje jedinstvenog turističkog "brenda" od Općine Stubičke Toplice ("povratak na staru slavu")</li> <li>→ Pобољшanje turističkih rezultata ponovnim otvaranjem vanjskog kupališta</li> <li>→ Jačanje ekološke komponente održivog razvoja šumama</li> <li>→ Kontinuirane investicije u uređenje prostora i okoliša</li> <li>→ Valorizacija sporta i kulture kroz turizam</li> <li>→ Mogućnost korištenja termalnih izvora za zagrijavanje plastenika</li> </ul>	<p><b>GEOPROMETNI POLOŽAJ, PRIRODNI RESURSI I OKOLIŠ</b></p> <ul style="list-style-type: none"> <li>→ Neprovođenje mjera zaštite i održavanja zaštićenog krajobraza što može dovesti do njegove zapuštenosti i propadanja</li> <li>→ Nedovoljna valorizacija prirodnih izvora (vode, zraka, tla i šume)</li> <li>→ Devastacija prirodnih vrijednosti (narušavanje prirodnog krajolika, smanjenje staništa biljnih i životinjskih vrsta)</li> <li>→ Neplansko krčenje šuma i njena što može dovesti do devastacije na području parka prirode Medvednica</li> <li>→ Daljnje povećanje prometa u samom centru Općine što može uzrokovati dodatno sniženje kvalitete zraka te povećanu razinu buke</li> </ul>
<p><b>STANOVNIŠTVO, Ljudski RESURSI I DRUŠTVENE DJELATNOSTI</b></p> <ul style="list-style-type: none"> <li>→ Blizina kvalitetnih obrazovnih središta (Zabok, Zagreb) koji omogućuju konkurentno visoko obrazovanje za lokalno stanovništvo</li> <li>→ Osiguravanje više razine socijalne usluge kroz programe EU i nacionalne programe</li> </ul>	<p><b>STANOVNIŠTVO, Ljudski RESURSI I DRUŠTVENE DJELATNOSTI</b></p> <ul style="list-style-type: none"> <li>→ Nastavak smanjenja broja radno sposobnog stanovništva radi starenja populacije</li> <li>→ Ograničeno djelovanje udruga radi smanjenih financijskih i materijalnih resursa</li> <li>→ Nepovoljan omjer zaposlenika i osiguranika mirovinskog sustava što negativno</li> </ul>

<ul style="list-style-type: none"> <li>→ Programi Unije koji omogućuju veću mobilnost učenika / studenata kako bi se steklo znanje i radno iskustvo</li> <li>→ Sve veći interes za obnovom i očuvanjem starinskih običaja i kulturne baštine</li> <li>→ Mogućnost financiranja rada civilnih udruga kroz europske fondove</li> <li>→ Uključivanje kulturno-umjetničkih manifestacija u turističku ponudu</li> </ul>	<ul style="list-style-type: none"> <li>utječe na održivost mirovinskog sustava</li> <li>→ Iseljavanje mlađe populacije u urbana središta radi kvalitetnijih radnih mjesta i boljih životnih uvjeta</li> <li>→ Neusklađenost pronatalitetne politike na nacionalnoj, regionalnoj i lokalnoj razini</li> <li>→ Nastavak smanjenja radno sposobnog stanovništva radi starenja populacije</li> <li>→ Prevelika ovisnost o turizmu kao djelatnosti</li> <li>→ Neusklađenost potreba poslodavaca i tržišta rada s obrazovnim sustavom</li> </ul>
<b>INFRASTRUKTURA</b>	<b>INFRASTRUKTURA</b>
<ul style="list-style-type: none"> <li>→ Financijska sredstva dostupna iz europskih fondova za razvoj komunalne i prometne infrastrukture</li> <li>→ Rekonstrukcija pojedinih dijelova sustava vodoopskrbe i odvodnje u dijelovima Općine gdje je to potrebno uz pomoć financijskih sredstava iz europskih fondova</li> </ul>	<ul style="list-style-type: none"> <li>→ Neriješeni imovinsko-pravni odnosi</li> </ul>
<b>GOSPODARSTVO</b>	<b>GOSPODARSTVO</b>
<ul style="list-style-type: none"> <li>→ Prirodni resursi i kulturna dobra koja mogu biti iskorištena u turističke svrhe</li> <li>→ Otvaranje radnih mjesta kroz razvoj turističke djelatnosti</li> <li>→ Otvaranje fondova EU za male i srednje poduzetnike</li> <li>→ Promoviranje mjera energetske učinkovitosti u gospodarstvu na nacionalnoj razini</li> <li>→ Razvoj vinskih cesta u funkciji razvoja turizma</li> <li>→ Položaj i dobra prometna povezanost sa susjednim gradovima i općinama je dobar preduvjet gospodarskog razvoja</li> </ul>	<ul style="list-style-type: none"> <li>→ Neusklađenost obrazovnog sustava s potrebama tržišta rada</li> <li>→ Veći broj konkurenata domaćim poslovnim subjektima iz europskih država</li> <li>→ Nastavak povećanja stope nezaposlenosti i daljnje smanjenje broja obrtnika uslijed nepovoljnih gospodarskih kretanja</li> <li>→ Neadekvatan razvoj turističke infrastrukture i neuključivanje Općine u turističku ponudu Krapinsko-zagorske županije</li> <li>→ Blizina Tuheljskih i Krapinskih Toplica te Termi Jezerčica kao konkurenata</li> </ul>

<ul style="list-style-type: none"> <li>→ Povezivanje gospodarskih subjekata u klastere</li> <li>→ Usmjeravanje poljoprivredne proizvodnje (proizvodnja zdrave ekološke hrane) poticajima iz EU</li> <li>→ Poticanje integriranog oblika turističke ponude u ukupnu strukturu prostora Općine</li> <li>→ Mogućnost jačanja poduzetničke i tehnološke infrastrukture te razvoja lokalne zajednice kroz nacionalne i europske fondove</li> <li>→ Postojanje dvije poduzetničke zone koje mogu doprinijeti razvoju poduzetništva na području Općine</li> <li>→ Izgradnja autokampa i turističke kuće čime bi se značajno povećala turistička ponuda Općine Stubičke Toplice</li> </ul>	<ul style="list-style-type: none"> <li>→ Neusklađenost tržišta rada sa potrebama gospodarstva</li> <li>→ Nerazumijevanje države i nedovoljna zainteresiranost za razvoj kontinentalnog turizma</li> <li>→ Nemogućnost postizanja konkurentnih cijena OPG-a što može dovesti do njihovog propadanja</li> </ul>
<b>UPRAVLJANJE RAZVOJEM</b>	<b>UPRAVLJANJE RAZVOJEM</b>
<ul style="list-style-type: none"> <li>→ Revitalizacija područja Općine kroz pripremu i provedbu kvalitetnih razvojnih projekata koji se mogu financirati iz europskih fondova</li> <li>→ Stvaranje jedinstvenog i prepoznatljivog identiteta cijele jedinice lokalne samouprave</li> <li>→ Mogućnost povećanja sposobnosti za pripremu kvalitetnih razvojnih projekata na lokalnoj razini pomoću edukacija</li> <li>→ Međusobna suradnja i koordinacija udruga s ciljem poboljšanja rada i zajedničkih projekata</li> </ul>	<ul style="list-style-type: none"> <li>→ Manjak financijskih sredstva na nacionalnoj, županijskoj razini za provođenje razvojnih projekata</li> <li>→ Neprovođenje sustavne decentralizacije kojom bi se osigurala financijska sredstva za provođenje razvojnih projekata u manjim sredinama</li> <li>→ Velika konkurencija za razvojne potpore sufinancirane s nacionalne i europske razine</li> </ul>

## CILJEVI I PRIORITETI RAZVOJA

Postavljanje strateških ciljeva podrazumijeva njihovo definiranje i kontrolu usklađenosti. Za definiranje ciljeva i prioriteta važne su slijedeće stvari:

- ***Strateški ciljevi proizlaze iz vizije razvoja i definiranih strateških fokusa, oni predstavljaju prvu transformaciju i konkretizaciju vizije i fokusa;***
- ***Predstavljaju glavne pravce dostizanja vizije i izražavaju krajnje rezultate koje namjeravamo postići do kraja planiranog perioda (programsko razdoblje 2015. – 2020. godina).***

Kontrola usklađenosti obuhvaća horizontalnu dimenziju (međusobna, intersektorska usklađenost ciljeva) i vertikalnu dimenziju (usklađenost sa ciljevima i orijentacijama nadređenih strategija i planova).

Planiranjem lokalnog ekonomskog razvoja unapređuje se ekonomski kapacitet te konkurentnost Općine Stubičke Toplice čime se osigurava ekonomska budućnost i kvaliteta za sve mještane. Uspješnost planiranja ekonomskog razvoja i ostvarenje plana podrazumijeva aktivno učešće i suradnju partnera iz javnog, privatnog i nevladinog sektora i vodi stvaranju boljih uvjeta za ekonomski rast i zapošljavanje.

Vizija, misija i strateški ciljevi Općine Stubičke Toplice sadrže opis planiranog i održivog sustava sveobuhvatnog budućeg postignuća u razvoju. Strateški ciljevi sadrže konzistentan i sažet opis namjeravanih ishoda s jasno izraženim i mjerljivim postignućima koja proizlaze iz vizije.

### Ciljevi razvoja određeni su na način da su:

- > Mjerljivi - kako bi se mogla procijeniti njihova ostvarivost;
- > Ostvarivi – definiran je minimum prihvatljive razine izvodivosti;
- > Jasno formulirani – maksimalno su izbjegavane općenite formulacije;
- > S određenim rokom ostvarenja;
- > Međusobno sukladni – ne preklapaju se;
- > Sveobuhvatni;
- > Društveni i okolišno prihvatljivi;

- > Takvi da pridonose razvoju županije koji je određen vizijom;
- > Sukladni ciljevima Strategije regionalnog razvoja Republike Hrvatske, statističke regije te Krapinsko – zagorske županije.

**Prioriteti** proizlaze iz vizije i razrađuju strateške ciljeve. Predstavljaju intervencije i aktivnostima u nekom sektoru/području te okvir za pripremu i izradu konkretnih razvojnih projekata. Opis i sadržaj projekata uključuje:

- Naziv;
- Povezanost sa strateškim ciljem;
- Svrhu, cilj i obrazloženje;
- Nositelje, korisnike i ciljne skupine;
- Mehanizme provedbe;
- Okvirna financijska sredstva i njihove izvore;
- Razdoblje provedbe;
- Pokazatelje za praćenje rezultata i razvojnih učinaka.

U nastavku je prikazan raspis pojedinih ciljeva i prioriteta poštujući gore navedena načela. Svaki od tri postavljena cilja nosi jednaku težinu i važnost. Ciljevi su međusobno uvjetovani i odnose se na područja gospodarskog rasta, ekološke održivosti i društvene stabilnosti.



## VIZIJA

### *Termalna oaza u Parku prirode Medvednica*

## MISIJA

▶ Očuvanjem trajnih vrijednosti prostora, kulturne baštine i tradicije, Općina Stubičke Toplice postati će prepoznatljiva termalna oaza unutar Parka prirode Medvednica, ističući se uvažavanjem načela zaštite okoliša i kvalitetnog planiranja prostora.

▶ Uz angažman cjelokupne zajednice, provođenjem uravnoteženog razvoja, korištenjem bogatstva termalnih izvora, ruralnog i lječilišnog turizma, poduzetništva i učinkovite ekološke poljoprivredne proizvodnje, stvoriti će se prostor koji ocharava svojim izgledom, kulturnom baštinom, tradicijom i poviješću te preduvjetima perspektivnog života svih njegovih žitelja.

U nastavku je prikazan raspis pojedinih ciljeva i prioriteta poštujući gore navedena načela. Svaki od četiri postavljena cilja nosi jednaku težinu i važnost. Ciljevi su međusobno uvjetovani i odnose se na područja gospodarskog rasta, ekološke održivosti i društvene stabilnosti.

### **PRIORITETNI CILJ 1. RAZVOJ GOSPODARSTVA, KONKURENTNO I VISOKO RAZVIJENO PODUZETNIŠTVO**

*Mjera 1.1 „Brendiranje,, i razvoj turističke destinacije*

*Mjera 1.2. Razvoj i afirmacija poduzetništva i obrta*

*Mjera 1.3. Prepoznatljiva destinacija lječilišnog turizma*

*Mjera 1.4. Uravnotežen ruralni razvoj, ekološka i ekonomski održiva poljoprivredna proizvodnja*

### **PRIORITETNI CILJ 2. PROSTOR UGODNOG ŽIVLJENJA ZA CJELOKUPNO STANOVNIŠTVO**

*Mjera 2.1. Zaštita okoliša i očuvanje prirodnih vrijednosti i dobara*

*Mjera 2.2. Osvješčivanje, oživljavanje i unapređenje kulturnog naslijeđa*

*Mjera 2.3. Obrazovanost stanovništva sukladno tržištu rada*

*Mjera 2.4. Društveno socijalna odgovornost i osjetljivost*

*Mjera 2.5. Jačanje institucionalnih kapaciteta javne uprave*

### **PRIORITETNI CILJ 3. MODERNIZACIJA I RAZVOJ PROMETNE I KOMUNALNE I INFRASTRUKTURE**

*Mjera 3.1. Unapređenje i daljnje osuvremenjivanje prometne infrastrukture*

*Mjera 3.2. Osiguranje adekvatne komunalne infrastrukture*

MJERA 1.1.	„Brendiranje,, i razvoj turističke destinacije
<b>SVRHA MJERE</b>	Razvoj turističke destinacije i brendiranje područja kao prepoznatljive destinacije u cijelom turističkom sektoru. Objedinjivanjem prirodnih ljepota, ruralnog načina života i prirodne i kulturne baštine područja, kreirali bi se turistički sadržaji karakteristični za ovo područje te bi se poticao višednevni izletnički turizam. Potrebno je kontinuirano razvijati postojeću ponudu novim selektivnim programima. Osim toga, pristupilo bi se boljoj organizaciji i međusobnom povezivanju turističkih djelatnika kako bi se osigurao koordinirani razvoj turističke destinacije. Aktivnosti bi također bile usmjerene na povećanje smještajnih kapaciteta i razvoj turističke infrastrukture što bi u konačnici potaknulo turiste da se duže zadrže.
<b>AKTIVNOSTI / PROJEKTI</b>	Definiranje programa za razvoj gastroturizma, cikloturizma, kulturnog i kongresnog turizma te agroturizma i ruralnog turizma. Potpora Turističkoj zajednici Općine Stubičke Toplice i ostalim institucijama i udrugama koje pridonose razvoju turizma. Korištenje prirodne baštine (Medvednica) za razvoj izletničkog i sportsko rekreacijskog turizma. Program višednevnih manifestacija i programa koje bi duže zadržale turiste. Edukacija turističkih djelatnika sa ciljem jačanja kapaciteta za daljnji razvoj turizma. Ulaganja u modernizaciju i primjenu novih tehnologija vezanih za turističku infrastrukturu.
<b>CILJNE SKUPINE</b>	Stanovništvo Republike Hrvatske, stanovništvo Krapinsko-zagorske županije, stanovništvo Općina Stubičke Toplice, svi posjetitelji destinacije
<b>NOSITELJI MJERE</b>	Ministarstvo turizma, Krapinsko - zagorska županija, Turistička zajednica Krapinsko – zagorske županije, Općina Stubičke Toplice, Turistička zajednica Općine Stubičke Toplice
<b>INDIKATORI</b>	Broj turističkih dolazaka, broj turističkih noćenja, broj poslovnih subjekata u djelatnosti turizma, prihodi od turizma, izdaci za razvoj turizma, broj i kapacitet objekata za smještaj turista, broj osmišljenih turističkih programa i novih usluga

MJERA 1.2.	Razvoj i afirmacija poduzetništva i obrta
<b>SVRHA MJERE</b>	Ovom mjerom želi se olakšati poslovanje postojećih poduzetnika te privući nova ulaganja i poslovne subjekte. Razvoj poslovnog okruženja podrazumijeva zdravu poduzetničku klimu baziranu na educiranoj radnoj snazi. Educiranjem postojećih i potencijalnih poduzetnika te stavljanjem u funkciju postojeće poslovne infrastrukture omogućiti će se zapošljavanje lokalnog stanovništva. Ovom mjerom je obuhvaćeno privlačenje novih ulaganja u gospodarstvo i popunjavanje slobodnog prostora poslovnih zona Stubaki i Strmec Stubički koje nisu u funkciji.
<b>AKTIVNOSTI / PROJEKTI</b>	<p>Pružanje savjetodavnih usluga postojećim i novim poduzetnicima putem centara za podršku</p> <p>Organizacija edukacija za poduzetnike (nove poslovne prilike, trendovi, umrežavanje)</p> <p>Uspostava fizičke potpore za poduzetnike u obliku info točaka, centra za razvoj poduzetništva i poslovnog inkubatora</p> <p>Smanjenje visina komunalnog doprinosa i komunalne naknade za nova poduzetnička ulaganja</p> <p>Organizacija savjetovanja i edukacija za privlačenje sredstava iz EU fondova i potpora ministarstava</p> <p>Financijska potpora poduzetnicima (sufinanciranje kamata za poduzetničke kredite, osmišljavanje modela / programa potpore za poduzetnike)</p> <p>Uređenje i modernizacija postojećih proizvodnih pogona radi privlačenja investitora</p> <p>Provođenje marketinških aktivnosti radi privlačenja investitora (brošure, sajmovi, internet)</p>
<b>CILJNE SKUPINE</b>	Postojeći poduzetnici i obrtnici, potencijalni poduzetnici i obrtnici, potencijalni domaći i strani investitori
<b>NOSITELJI MJERE</b>	Ministarstvo poduzetništva i obrta, Ministarstvo gospodarstva, Krapinsko – zagorska županija, Općina Stubičke Toplice, Zagorska razvojna agencija d.o.o.,
<b>INDIKATORI</b>	Broj poduzetnika, broj obrtnika, broj sudionika na edukacijama za poduzetnike, broj novorealiziranih investicija, produktivnost poduzetnika koji posluju na području Općine Stubičke Toplice mjerena omjerom ukupnog prihoda i ukupnog broja zaposlenih, broj zaposlenih

MJERA 1.3.	Prepoznatljiva destinacija kontinentalnog i lječilišnog turizma
<b>SVRHA MJERE</b>	Cilj ove mjere jest da se kroz razvoj zdravstvenog turizma podigne konkurentnost turizma Općine Stubičke Toplice. Ovom mjerom se želi sustavno poticati razvoj medicinskog, dentalnog i lječilišnog turizma, a ne samo wellness turizam. Unaprijediti kvalitetu pružanja usluga, profilirati zdravstveni turistički proizvod kao i njegovu promociju na domaćem i stranom tržištu. Postojeću Specijalnu bolnicu za medicinsku rehabilitaciju potrebno je tržišno specijalizirati te razviti kvalitetne medicinske programe kako bi se smanjili korisnici usluga na teret HZZO sustava i privukli domaći i inozemni osiguranici zdravstvenog osiguranja.
<b>AKTIVNOSTI / PROJEKTI</b>	<p>Ulaganja i razvoj u sektoru zdravstvenog turizma (medicinske usluge i fizikalna terapija)</p> <p>Daljnji razvoj zdravstvenih usluga – poboljšanje kvalitete smještaja u Specijalnoj bolnici, opremanje Specijalne bolnice, moderniziranje dijagnostike i podizanje kvalitete smještajnih kapaciteta</p> <p>Osmišljavanje i ponuda preventivnih programa u sektoru zdravstvenog turizma</p> <p>Razvoj medicinskog turizma</p> <p>Ulaganje u materijalnu imovinu bolnice</p> <p>Povezivanje dijagnostike, liječenja, rehabilitacije, wellnessa i kupališnog centra u jednu kompletnu uslugu</p> <p>Razvoj dentalnog turizma</p> <p>Povezivanje s međunarodno poznatim pružateljima zdravstvenih i medicinskih usluga u konkurentskim zemljama kao što su Slovenija, Austrija, Italija i Njemačka</p>
<b>CILJNE SKUPINE</b>	Svi korisnici turističkih proizvoda (stanovništvo Republike Hrvatske, Krapinsko- zagorske županije i Općine Stubičke Toplice) te zdravstveni djelatnici
<b>NOSITELJI MJERE</b>	Ministarstvo turizma, Ministarstvo zdravlja, Krapinsko – zagorska županija, Općina Stubičke Toplice i Specijalna bolnica za medicinsku rehabilitaciju Stubičke Toplice, pružatelji dentalnih usluga
<b>INDIKATORI</b>	Broj turističkih noćenja, iznos investicija u opremanje i modernizaciju opreme u medicinskim ustanovama, broj korisnika medicinskih usluga na teret HZZO - a i korisnika koji sami plaćaju smještaj i usluge, broj kreveta i broj projekata vezanih uz zdravstveni turizam i međunarodnu suradnju, broj korisnika dentalnih usluga, broj turističkih noćenja korisnika dentalnih usluga

<b>MJERA 1.4.</b>	<b>Uravnotežen ruralni razvoj, ekološka i ekonomski održiva poljoprivredna proizvodnja</b>
<b>SVRHA MJERE</b>	Ruralni razvoj Općine Stubičke Toplice prije svega bi se temeljio na ekološkoj poljoprivrednoj proizvodnji. Provođenjem okrupnjivanja zemljišta, uzgojem tradicionalnih sorta i korištenjem suvremene proizvodne tehnologije koja ne zagađuje okoliš proizvele bi se dostatne količine autohtonih poljoprivrednih proizvoda ovoga kraja. Kako bi se ojačala konkurentnost poljoprivrednika na tržištu, poticalo bi se njihovo udruživanje čime bi se stvorila skupina konkurentnih poljoprivrednika. Također bi se pristupilo daljnjem brendiranju poljoprivrednih proizvoda vezanih uz kraj. Ruralni razvoj postići će se ulaganjem u objekte i infrastrukturu namijenjenu ekološkoj poljoprivrednoj proizvodnji.
<b>AKTIVNOSTI / PROJEKTI</b>	Osmišljavanje i provođenje mjera za okrupnjivanje poljoprivrednog zemljišta. Organiziranje edukacija o ekološkoj poljoprivrednoj proizvodnji među poljoprivrednicima. Poticanje korištenja zapuštenog poljoprivrednog zemljišta. Potpomaganje novih i postojećih proizvođača ekoloških poljoprivrednih proizvoda. Modernizacija i ulaganje u suvremene tehnologije namijenjene ekološkoj poljoprivrednoj proizvodnji. Povezivanje poljoprivrednika zbog povećanja konkurentnosti na tržištu i stvaranja poljoprivrednih proizvoda veće dodatne vrijednosti.
<b>CILJNE SKUPINE</b>	Postojeći poljoprivrednici, trgovačka društva i zadruge registrirane za obavljanje poljoprivredne djelatnosti, vlasnici neobrađenog poljoprivrednog zemljišta
<b>NOSITELJI MJERE</b>	Ministarstvo poljoprivrede, Krapinsko-zagorska županija, Općina Stubičke Toplice
<b>INDIKATORI</b>	Broj održanih edukacija o ekološkoj poljoprivrednoj proizvodnji, broj projekata OPG-a financiranih kroz Program ruralnog razvoja na razini Republike Hrvatske, broj pripremljenih projekata vezanih uz ruralni razvoj, broj poljoprivrednih gospodarstava, površina obrađenog poljoprivrednog zemljišta

<b>MJERA 2.1.</b>	<b>Zaštita okoliša i očuvanje prirodnih vrijednosti i dobara ruralnog krajobraza</b>
<b>SVRHA MJERE</b>	Ova mjera podrazumijeva identifikaciju i zaštitu prirodnih vrijednosti od posebnog značaja za Općinu Stubičke Toplice. Sprječavanje negativnih utjecaja gospodarskog rasta na okoliš ostvariti će se cjelovitim sagledavanjem s ekonomskog, socijalnog i ekološkog aspekta. Zaštita i održivo upravljanje okolišem usko su vezani s prostornim planiranjem pa je zbog toga potrebno ulagati u programe planiranja na razini Općine Stubičke Toplice. Cilj mjere je održavanje prirodnog naslijeđa i bogatstva (i termalnih voda) s ciljem njegove racionalne eksploatacije.
<b>AKTIVNOSTI / PROJEKTI</b>	Edukacija lokalnog stanovništva o nužnosti zaštite okoliša Potpora udrugama koje brinu o zaštiti okoliša Zaštita prirodnih dobara i ugroženih vrsta Smanjenje emisije štetnih tvari u okoliš Ažuriranje i revizija dokumenata prostornog planiranja Provođenje mjera usmjerenih na povećanje energetske učinkovitosti među kućanstvima i javnim ustanovama Poticanje ulaganja u lokalnu infrastrukturu koja će utjecati na smanjenje onečišćenja okoliša i očuvanje ruralnog krajobraza Održavanje zaštićenog okoliša ( NATURA 2000)
<b>CILJNE SKUPINE</b>	Stanovništvo Općine Stubičke Toplice i gospodarski subjekti
<b>NOSITELJI MJERE</b>	Krapinsko – zagorska županija, Regionalna energetska agencija, Javna ustanova za upravljanje zaštićenim vrijednostima prirode Krapinsko – zagorske županije i Općina Stubičke Toplice, Javna ustanova Park prirode Medvednica
<b>INDIKATORI</b>	Površina zaštićenih dijelova prirode, broj udruga koje promiču zaštitu okoliša, broj održanih radionica vezanih za očuvanje prirodne baštine, broj projekata vezanih uz zaštitu okoliša, indeks kvalitete zraka, broj izmjena prostornog plana, broj kućanstava / gospodarskih subjekata koji koriste obnovljive izvore energije

MJERA 2.2.	Osvježavanje, oživljavanje i unapređenje kulturnog naslijeđa
<b>SVRHA MJERE</b>	Obnovom materijalne kulturne baštine te prenošenjem starinskih običaja i tradicije na buduće generacije želi se očuvati bogata kulturna baština kojom se promovira Općina Stubičke Toplice. Svrha mjere je zaštita i obnavljanje objekata pokretne i nepokretne kulturne baštine koji imaju važan kulturni, turistički i gospodarski značaj. Predviđenim aktivnostima podržat će se rad tradicijskih obrta i njegovanje kulturne baštine kroz rad udruga.
<b>AKTIVNOSTI / PROJEKTI</b>	Briga o materijalnoj i nematerijalnoj kulturnoj baštini Potpora udrugama koje brinu i šire svijest o kulturnoj baštini Održavanje manifestacija radi promicanja kulturnog naslijeđa kraja Stubičkih Toplica Obnova kapelica, crkava i značajnih lokaliteta Obnova tradicijskih ruralnih sredina Poticanje osnivanja kulturno-umjetničkog društva Restauracija pokretne baštine Uređenje i opremanje kulturnog centra Njegovanje tradicijskog izričaja kroz potporu rada kulturno-umjetničkih udruga Sudjelovanje na međunarodnim smotrama i razmjena iskustva i tradicijskih običaja Organiziranje radionica / manifestacija sa stanovnicima pobratimljenih gradova / općina
<b>CILJNE SKUPINE</b>	Kulturni djelatnici i stanovništvo Općine Stubičke Toplice, posjetitelji
<b>NOSITELJI MJERE</b>	Općina Stubičke Toplice, Muzeji Hrvatskog zagorja i udruge, Krapinsko-zagorska županija, Ministarstvo kulture, Turistička zajednica Općine Stubičke Toplice, Osnovna škola Stubičke Toplice, Dječji vrtić Zvirek, Javna ustanova Park prirode Medvednica
<b>INDIKATORI</b>	Obnovljena materijalna baština, broj manifestacija za očuvanje tradicijskih običaja, broj obnovljenih tradicijskih kuća, sudjelovanje na međunarodnim smotrama

MJERA 2.3.	Obrazovanost stanovništva sukladno tržištu rada
<b>SVRHA MJERE</b>	Cilj ove mjere je osiguranje adekvatnog obrazovanja lokalnog stanovništva i samim time povećanje njegove konkurentnosti na tržištu rada. S obzirom na stalne promjene na tržištu rada, mlade je potrebno usmjeriti prema zanimanjima za kojima postoji potražnja i koja će im omogućiti ugodan život. Konkurentnost postojeće radne snage na tržištu rada potrebno je povećati poticanjem kontinuiranog obrazovanja i usvajanjem novih vještina. Suradnjom javnog, civilnog i poslovnog sektora potrebno je poboljšati postojeće



	pedagoške standarde i osigurati usklađenost obrazovnog sustava s EU standardima te razviti nove formalne i neformalne oblike obrazovanja.
<b>AKTIVNOSTI / PROJEKTI</b>	Ulaganje u adaptaciju i adekvatno opremanje obrazovnih ustanova. Sufinanciranje dodatnih nastavnih programa u sklopu predškolskog i osnovnoškolskog obrazovanja. Inkluzija djece s teškoćama u razvoju u odgojno-obrazovni program Uvođenje suvremenih tehnologija u nastavne programe. Sufinanciranje prijevoza učenika. Usmjeravanje mladih prema zanimanjima za kojima postoji potražnja na tržištu rada. Stipendiranje učenika strukovnih škola i deficitarnih zanimanja. Stipendiranje studenata. Poticanje prekvalifikacija i cjeloživotnog učenja
<b>CILJNE SKUPINE</b>	Djeca, odgajatelji, studenti, učitelji i profesori i odraslo stanovništvo
<b>NOSITELJI MJERE</b>	Ministarstvo znanosti, obrazovanja i sporta, Krapinsko-zagorska županija, Općina Stubičke Toplice, odgojno obrazovne ustanove čiji je osnivač Općina Stubičke Toplice ili Krapinsko-zagorska županija, Hrvatski zavod za zapošljavanje, Agencija za strukovno obrazovanje i obrazovanje odraslih
<b>INDIKATORI</b>	Izdaci namijenjeni modernizaciji i opremanju odgojno obrazovnih ustanova, broj učenika kojima se stipendira prijevoz, broj učenika koji su se opredijelili za deficitarna zanimanja, broj stipendiranih studenata, broj osoba uključenih u obrazovanje odraslih, broj novih programa za obrazovanje odraslih, broj projekata namijenjenih razvoju ljudskih potencijala financiranih kroz EU fondove

<b>MJERA 2.4.</b>	<b>Društveno socijalna odgovornost i osjetljivost</b>
<b>SVRHA MJERE</b>	Provođenjem aktivnosti predviđenih u sklopu ove mjere žele se smanjiti društvene nejednakosti i omogućiti jednake mogućnosti svim stanovnicima. Uspostavom i provođenjem raznih oblika pomoći želi se pomoći socijalno ugroženim osobama i marginaliziranim skupinama društva. Suradnjom s medijima potrebno je senzibilizirati društvo o problemima marginaliziranih i socijalno ugroženih skupina. Pored toga, promocijom i aktivnim mjerama potrebno je čitavo društvo aktivnije uključiti u sustav volontiranja. Budući da negativan prirodni prirast predstavlja veliki problem, potrebno je osmisлити skup mjera pronatalitetne politike kojima bi se suzbio nastavak ovog negativnog trenda.
<b>AKTIVNOSTI / PROJEKTI</b>	Uređenje javnih objekata kako bi se osigurao pristup osobama s invaliditetom. Dodjela potpora udrugama koje zastupaju interese socijalno ugroženih skupina. Dodjela potpora za novorođenčad i ostalih naknada s ciljem povećanja nataliteta.

	<p>Sufinanciranje programa za djecu s teškoćama u razvoju.</p> <p>Osmišljavanje programa institucionalne i izvaninstitucionalne pomoći za stare i nemoćne.</p> <p>Organizacija programa i aktivnosti namijenjenih uključivanju marginaliziranih i socijalno ugroženih skupina u društvo.</p> <p>Stavljanje u funkciju zapuštenih objekata u državnom vlasništvu</p>
<b>CILJNE SKUPINE</b>	Novorođenčad, djeca, osobe sa invaliditetom, osobe kojima prijete socijalna isključenost, samohrani roditelji, umirovljenici
<b>NOSITELJI MJERE</b>	Ministarstvo socijalne politike i mladih, Krapinsko-zagorska županija, Crveni križ, Centar za socijalnu skrb, Općina Stubičke Toplice, Lokalne organizacije civilnog društva
<b>INDIKATORI</b>	Broj javnih objekata s uređenim pristupom za osobe s invaliditetom, broj lokalnih udruga koje zastupaju interese socijalno ugroženih skupina, broj programa namijenjenih socijalno ugroženim skupinama, broj pomoćnika u nastavi, broj korisnika socijalne pomoći, broj osoba uključenih u sustav volonterstva, broj projekata socijalne inkluzije

<b>MJERA 2.5.</b>	<b>Jačanje institucionalnih kapaciteta javne uprave</b>
<b>SVRHA MJERE</b>	Provedbom ove mjere želi se povećati učinkovitost javne uprave. Ulaganjem u kontinuirano osposobljavanje djelatnika podići će se učinkovitost javne uprave i osigurati transparentnost njezinog rada. Osim toga, potrebna je dodatna edukacija djelatnika o pripremi i provedbi EU projekata kako bi se iskoristila financijska sredstva iz raspoloživih fondova.
<b>AKTIVNOSTI / PROJEKTI</b>	<p>Povezivanje i uspostava suradnje s jedinicama lokalne i regionalne samouprave unutar i izvan Hrvatske.</p> <p>Provođenje kontinuirane edukacije djelatnika u javnim institucijama.</p> <p>Uvođenje sustava e-poslovanja u javne institucije.</p>
<b>CILJNE SKUPINE</b>	Ustanove javne uprave, stanovnici Općine Stubičke Toplice
<b>NOSITELJI MJERE</b>	Ministarstvo uprave, Općina Stubičke Toplice, javne ustanove
<b>INDIKATORI</b>	Broj educiranih službenika i djelatnika javnih ustanova, broj službenih prigovora na rad djelatnika javnih ustanova, broj korisnika e-Uprave

<b>MJERA 3.1.</b>	<b>Unapređenje i daljnje osuvremenjivanje prometne infrastrukture</b>
<b>SVRHA MJERE</b>	Potrebno je kontinuirano ulaganje u modernizaciju, izgradnju i održavanje prometne infrastrukture. Održavanje i obnova kolnika, opreme na cestama te modernizacija i rekonstrukcija najkritičnijih dionica podići će ukupnu razinu kvalitete cestovne mreže te samim time povećati kvalitetu života.
<b>AKTIVNOSTI / PROJEKTI</b>	Ulaganje u daljnji razvoj cestovne infrastrukture Rekonstrukcija dotrajalih cestovnih pravaca i nogostupa Sanacija nerazvrstanih cesta Izrada potrebne dokumentacije za sanaciju klizišta Sanacija klizišta Obnova i modernizacija postojeće željezničke pruge Izgradnja zaobilaznice Općina Stubičke Toplice – spoj petlja Zabok (Mokrice)
<b>CILJNE SKUPINE</b>	Stanovnici Općine Stubičke Toplice, prolaznici, turisti
<b>NOSITELJI MJERE</b>	Općina Stubičke Toplice, Krapinsko–zagorska županija, Hrvatske ceste, Županijska uprava za ceste
<b>INDIKATORI</b>	Dužina novoizgrađenih cesta (lokalne, županijske, državne), dužina saniranih i moderniziranih cesta (lokalne, županijske, državne), dužina saniranih nerazvrstanih cesta, broj saniranih klizišta, dužina sanirane željezničke mreže, dužina izgrađenog nogostupa, broj pravilno označenih pružnih prijelaza

<b>MJERA 3.2.</b>	<b>Osiguranje adekvatne komunalne infrastrukture</b>
<b>SVRHA MJERE</b>	Korištenjem bespovratnih sredstava dodatno bi se uredio sustav odvodnje otpadnih voda, vodoopskrbe, prikupljanja i odlaganja otpada na mjestima gdje je to potrebno. Modernizacijom bi se osigurala zaštita podzemnih i površinskih voda, tla i zraka, te bi se smanjili gubici vode u vodoopskrbnom sustavu i time bi se povećala kvaliteta života lokalne zajednice. Bespovratnim sredstvima rekonstruirala bi se i proširila javna rasvjeta i to prvenstveno prilagođavanjem iste energetske učinkovitosti.

<b>AKTIVNOSTI / PROJEKTI</b>	<p>Izgradnja i rekonstrukcija postojeće mreže odvodnje u pojedinim dijelovima Općine koja su potencijalno prijetnja za okoliš (septičke jame)</p> <p>Utvrđivanje postojećeg stanja i identifikacija kritičnih točaka komunalne infrastrukture</p> <p>Izgradnja i rekonstrukcija vodoopskrbne mreže do svih naselja – u svim naseljima</p> <p>Uspostava cjelovitog sustava gospodarenja otpadom</p> <p>Uređenje zelenih otoka</p> <p>Izgradnja mjesnog groblja</p> <p>Izgradnja reciklažnog dvorišta</p> <p>Proširenje mreže javne rasvjete i prilagođavanje iste energetske i ekološki učinkovitoj i prihvatljivoj ,</p> <p>Rekonstrukcija i modernizacija telekomunikacijske infrastrukture</p>
<b>CILJNE SKUPINE</b>	Komunalna tvrtka, stanovnici Općine Stubičke Toplice, javne ustanove, gospodarski subjekti
<b>NOSITELJI MJERE</b>	Općina Stubičke Toplice, Krapinsko–zagorska županija, Hrvatske ceste, Županijska uprava za ceste, Hrvatske vode d.o.o., Telekomunikacijske tvrtke, Zagorski vodovod d.o.o.
<b>INDIKATORI</b>	Dužina magistralnog cjevovoda (vodoopskrba), duljina izgrađene/rekonstruirane kanalizacijske mreže, broj kućanstava priključenih na kanalizacijsku mrežu, broj kućanstava uključenih u organizirano prikupljanje otpada, količina prikupljenog i prerađenog otpada, duljina novoizgrađene i obnovljene telekomunikacijske mreže, broj štednih rasvjetnih tijela, duljina vodovodne mreže

# USKLAĐENOST CILJEVA RAZVOJA S EUROPSKIM, NACIONALNIM I REGIONALNIM STRATEŠKIM DOKUMENTIMA

Temeljem pretpostavki strateškog planiranja za područje Općine Stubičke Toplice izrađena je **lokalna razvojna strategija**. Prilikom izrade Strategije, primijenilo se osnovno načelo koje odražava koncept solidarnosti. Time se izražava moralna dimenzija društvenog sustava, koncept održivosti te koncept konkurentnosti jedinica lokalne samouprave. S relevantnim dokumentima na svim razinama planiranja usklađeni su prioritetni ciljevi razvoja sa svrhom osiguranja vertikalne kohezije razvojnih ciljeva i prioriteta i ispunjenja zadanih prioriteta. Vremenski period za koje se strategija izrađuje odnosi se na programsko razdoblje na razini Europske unije – period 2014. – 2020. godina.

Izrada Strategije namijenjena je prvenstveno za potrebe proaktivnog i odgovornog upravljanja lokalnim razvojem. To podrazumijeva stvaralačko oblikovanje budućnosti i sistematično upravljanje aktivnostima u cilju ostvarenja zadanih ciljeva. Odgovorno upravljanje podrazumijeva odgovornost spram građana, uključujući i buduće generacije. Sve aktivnosti poduzete tijekom izrade Strategije odnose se za osiguranje sukladnosti dokumenta s važnim strateškim dokumentima na europskoj, nacionalnoj i regionalnoj razini.

## Na razini Europske unije, Lokalna razvojna strategija Općine Stubičke Toplice usklađena je sa:

- 1. Europa 2020 – Strategija Europa 2020.** sadrži viziju europske socijalne tržišne ekonomije za 21. stoljeće. Predlažu se tri prioriteta koji se međusobno nadopunjuju: pametan rast - razvijanjem ekonomije utemeljene na znanju i inovaciji; održiv rast - promicanje ekonomije koja učinkovitije iskorištava resurse, koja je zelenija i konkurentnija te uključiv rast - njegovanje ekonomije s visokom stopom zaposlenosti koja donosi društvenu i teritorijalnu povezanost. U toj namjeri Europska komisija predlaže sljedeće glavne ciljeve EU: 75 % populacije u dobi između 20- 64 godina trebalo bi biti zaposleno; 3% BDP-a EU treba investirati u istraživanje i razvoj; treba ispuniti klimatsko-energetske ciljeve „20/20/20“ (uključujući i povećanje do 30% smanjenja emisije ukoliko okolnosti dozvoljavaju); postotak osoba koje rano napuste školovanje trebao bi biti ispod 10%, a najmanje 40% mlađe generacije trebalo bi završiti tercijarni stupanj obrazovanja te bi 20 milijuna manje ljudi trebalo biti u opasnosti od siromaštva.
- 2. Promocija kulturnih i kreativnih sektora za rast i poslove u EU –** odnosi se na niz političkih inicijativa i promociju modernog nadzornog okruženja. Komisija ovom Strategijom također želi potaknuti jače partnerstvo između različitih politika, osobito kulture, obrazovanja, industrije, ekonomije, turizma, urbanog i regionalnog razvoja te prostornog planiranja. Ujedno, planira pokrenuti EU financiranje da

poveća podršku za sektore, posebice kroz predloženi program Kreativna Europe 2014. – 2020., koji iznosi 1.8 milijarde €, te kroz fondove Kohezijske politike.

3. **CLLD – Community – Led Local Development** –smjernice za planiranje lokalnog razvoja dane su od strane Europske unije s ciljem maksimalnog iskorištavanja strukturnih fondova. Metodologija koja se primjenjuje fokusira se na lokalne razine, u razvoj se uključuju lokalne razvojne grupe (LAG), ciljevi se planiraju u odnosu na lokalne potrebe i potencijale te razvoj uključuje inovativne pristupe lokalnom kontekstu, umrežavanje i suradnju.

### **Na razini Republike Hrvatske, Strategija je usklađena sa:**

1. **Strategija razvoja turizma** – glavni ciljevi ove Strategije usmjereni su na sustavno podizanje razine znanja, obogaćivanje postojećih i generiranje novih turističkih sadržaja i doživljaja, vještina i obrazovanja turističkih djelatnika, čime će se kontinuirano unaprjeđivati postojeća kvaliteta i izvrsnost usluge, stvaranje preduvjeta za jačanje poduzetništva, čime će se omogućiti ulazak u novi investicijski ciklus, stvaranje novih radnih mjesta i samozapošljavanje, učinkovito brendiranje Hrvatske i njenih turističkih regija. Time se želi postići postići kvalitativno diferenciranje od konkurencije i osiguranje tržišne prepoznatljivosti.
2. **Sporazum o partnerstvu i Nacionalni program reformi** (2014. godina) u Republici Hrvatskoj formulira prioritete Vlade za smanjenje nezaposlenosti i uočavanje neusklađenosti i manjkavosti, očuvanje radnih mjesta i sprječavanje daljnje nezaposlenosti, te daljnjem radu na fleksibilnom i mobilnom tržištu rada, povezujući obrazovanje i tržište rada putem Hrvatskog kvalifikacijskog okvira (HKO), te poboljšanje djelotvornosti institucija tržišta rada.
3. **Program ruralnog razvoja 2014. – 2020.** - definira način na koji će se dostići ciljevi Zajedničke poljoprivredne politike, a odnose se konkurentnost poljoprivrede, održivo gospodarenje resursima i uravnotežen razvoj ruralnih područja.
4. **Operativni program Učinkoviti ljudski potencijali 2014. - 2020.** – glavni ciljevi ovog programa odnose se na promicanje održivog i kvalitetnog zapošljavanja i podrške mobilnosti radne snage, promicanje socijalne uključenosti, borbe protiv siromaštva i svake diskriminacije, ulaganje u obrazovanje, osposobljavanje i strukovno osposobljavanje za vještine i cjeloživotno učenje, jačanje institucionalnih kapaciteta javnih tijela i zainteresiranih strana te učinkovite javne uprave.

5. **Industrijska strategija Republike Hrvatske 2014. – 2020.** – procjena je kako će se stopa zaposlenosti 2020. godine povećati za 5 postotnih bodova. Naglasak se pritom stavlja na srednje visoke tehnologije proizvodnje, komunikaciju i informatiku, u skladu s pametnim specijalizacijskim okvirima, a imajući u vidu zahtjeve rastućeg "zelenog gospodarstva". To zahtijeva znatna ulaganja u razvoj nastavnih planova i programa, atraktivnost i kvalitetu strukovnog obrazovanja i naukovanja, uz zadržavanje ljudskog kapitala starijih radnika već zaposlenih radnika, kao i sustav koordinacije i suradnje između poslovnog, obrazovnog sustava i znanstveno-istraživačkog sektora.
6. **Pametna specijalizacija** je novi koncept politike inovacija osmišljen kako bi se promicalo učinkovito djelotvorno korištenje investicija u istraživanje. Cilj je potaknuti regionalne inovacije u cilju postizanja gospodarskog rasta i prosperiteta, omogućujući da se regije usredotoče na njihove prednosti. Strategija pametne specijalizacije treba biti izgrađena na čvrstim analizama regionalnih sredstava i tehnologije što bi također trebalo uključivati analizu potencijalnih partnera u drugim regijama.
7. **Akcijski plan za provedbu Strategije razvoja poduzetništva žena u Republici Hrvatskoj. 2014. – 2020.** – akcijski plan predstavlja niz mjera i aktivnosti koje će se provoditi za postizanje zadanih ciljeva: poboljšanje usklađenosti i umreženosti javnih politika, poboljšanje sustavne podrške poduzetništvu žena, uvođenje poduzetništva žena u cjelokupnu institucionalnu infrastrukturu te promocija poduzetništva žena.
8. **Strategija razvoja poduzetništva u Republici Hrvatskoj 2013. - 2020.** donešena je u skladu s Ekonomskim programom Republike Hrvatske 2013. s ciljem jačanja poduzetničkog potencijala i unapređenja kulture poduzetništva. Strateški ciljevi odnose se na unapređenje ekonomske uspješnosti maloga gospodarstva u sektorima proizvođačkih i uslužnih djelatnosti, većim razvijanjem raznih financijskih mogućnosti za subjekte maloga gospodarstva i uklanjanje financijskog jaza za malo gospodarstvo, pružanje potpore osnivanju novih poduzeća, rast broja aktivnih poduzeća i jačanje institucija koje pružaju potporu poduzetnicima kako bi se na taj način pridonijelo ravnomjernijem i uravnoteženom razvoju hrvatskih regija, pružanje potpore većem razvoju subjekata maloga gospodarstva jačanjem njihove uprave, uvođenjem i djelovanjem većeg broja visokokvalificiranih zaposlenika te podupiranjem cjeloživotnog učenja zaposlenih u subjektima maloga gospodarstva.
9. **Strategija razvoja sustava strukovnog obrazovanja u Republici Hrvatskoj 2008. – 2013.** - izazovi brzog razvoja novih znanja i tehnologija, čestih promjena na tržištu rada i sve veće potražnje za visoko kvalificiranom radnom snagom, demografskog starenja stanovništva, procesa globalizacije i pristupanja Republike Hrvatske Europskoj Uniji kao središnji prioritet nameću razvoj društva temeljenog na znanju i procesu cjeloživotnog učenja. Strategija razvoja sustava strukovnog obrazovanja u Republici Hrvatskoj

2008. – 2013. oslanja se i na načela i ciljeve Lisabonske deklaracije Obrazovanje i stručno usavršavanje do 2010. godine iz 2000. godine koja poziva zemlje članice na osuvremenjivanje obrazovnih sustava kako bi Europska unija postala najkonkurentnija i najdinamičnija ekonomija utemeljena na znanju. Europski prioriteti i strategije razvoja strukovnog obrazovanja potvrđeni su i u Kopenhaškoj deklaraciji (2002.), Izjavama iz Maastrichta (2004.) i Helsinkija (2006). Ciljevi donošenja *Strategije razvoja sustava strukovnog obrazovanja u Republici Hrvatskoj 2008. – 2013.* su: odrediti pravce razvoja strukovnog obrazovanja i načine njihove realizacije, utvrditi parametre promjena strukovnog obrazovanja, uspostaviti mehanizme sustavnog praćenja i ostvarivanja ciljeva, promicati jednaka prava i uvjete učenja za sve, promicati strukovno obrazovanje i osposobljavanje, unaprijediti kvalitetu strukovnog obrazovanja te izgraditi mehanizme usporedivosti i priznavanja hrvatskih strukovnih kvalifikacija u Europi (Europski kvalifikacijski okvir).

**10. *Operativni program „Konkurentnost i kohezija 2014-2020”*** - obuhvaća ulaganja Republike Hrvatske iz europskih strukturnih i investicijskih (ESI) fondova u sedmogodišnjem razdoblju od 2014.-2020. Financijska alokacija iz ESI fondova za navedeni Operativni programa iznosi 6,881 milijardi, a obuhvaća sljedeće prioritetne osi:

1. Jačanje gospodarstva primjenom istraživanja i inovacija
2. Korištenje informacijske i komunikacijske tehnologije
3. Poslovna konkurentnost
4. Promicanje energetske učinkovitosti i obnovljivih izvora energije
5. Klimatske promjene i upravljanje rizicima
6. Zaštita okoliša i održivost resursa
7. Povezanost i mobilnost
8. Socijalno uključivanje i zdravlje
9. Obrazovanje, vještine i cjeloživotno učenje
10. Tehnička pomoć

**11. *Strategija prometnog razvitka Republike Hrvatske –*** predstavlja smislen i planski razvoj prometnog sektora u Republici Hrvatskoj, a obuhvaća 6 prethodno izrađenih sektorskih prometnih strategija od kojih su za Lokalnu razvojnu strategiju Općine Stubičke Toplice bitne – ceste, javni prijevoz i regionalna mobilnost.



12. **Operativni programi za razdoblje 2007. – 2013. godine** – usklađuju investicijske prioritete i mjere Republike Hrvatske u prošlom programskom razdoblju u sektorima prometa, okoliša, regionalne konkurentnosti i ljudskih potencijala. Strategija razvoja Općine Stubičke Toplice usklađena je s mjerama u operativnim programima i fokusira se na poboljšanje komunalne infrastrukture, uspostavu održivog prometnog sustava, razvoj ljudskih potencijala i ustanova za obrazovanje te promiče učinkovitu javnu upravu.
13. **Strateški plan ministarstva uprave za 2014.-2016. – glavni ciljevi ovog strateškog područja su:** unaprijediti stručnost i kvalitetu pružanja upravnih usluga, unaprijediti sustav javne uprave, izgraditi korisnički usmjerenu upravu, unapređenje kvalitete javnih usluga kroz djelotvornu primjenu ICT-a u radu javne uprave.
14. **Strategija borbe protiv siromaštva i socijalne isključenosti Republike Hrvatske (2014. – 2020.)** - bazira se na osiguravanju uvjeta za ostvarenje tri glavna cilja: borba protiv siromaštva i socijalne isključenosti te smanjenje nejednakosti u društvu; sprječavanje nastanka novih kategorija siromašnih, kao i smanjenje broja siromašnih i socijalno isključenih osoba; uspostava koordiniranog sustava potpore skupinama u riziku od siromaštva i socijalne isključenosti. Pritom je potrebno istaknuti da je anti diskriminacijska politika polazni princip u ostvarenju navedenih prioriteta i ciljeva. Strateška područja sadrže nekoliko glavnih strateških aktivnosti te načine njihove provedbe koje će se detaljnije razraditi u okviru trogodišnjeg programa provedbe na nacionalnoj razini, a koji će zahtijevati izradu odgovarajućih dokumenata na regionalnoj i lokalnoj razini. Dokument zastupa aktualnu europsku i međunarodnu politiku i sadrži poveznice s europskim i međunarodnim dokumentima ovoga karaktera te planira korištenje europskih i međunarodnih fondova za realizaciju dijela predviđenih strateških aktivnosti.

**Na regionalnoj razini, Strategija je usklađena sa strateškim dokumentima:**

1. **Strategija razvoja Krapinsko-zagorske županije 2011. – 2015.** - županijska razvojna strategija je temeljni planski dokument namijenjen planiranju održivog društveno-gospodarskog razvoja svake županije. Smjernice poboljšanja kvalitete života i poticanje zapošljavanja, obrazovanja i socijalnog uključivanja, predočeni su u sva 4 cilja razvoja Krapinsko-zagorske županije.
2. **Županijski program djelovanja za mlade Krapinsko-zagorske županije 2012. – 2016.** – ovim programom djelovanja za mlade definiraju se aktivnosti usmjerene na podupiranje razvoja u području obrazovanja i informatizacije, zapošljavanja i poduzetništva, socijalne politike, zdravstvene zaštite, aktivnog sudjelovanja mladih u društvu, izgradnja civilnog društva i volonterskog rada, kulture mladih i

slobodnog vremena te mobilnosti, informiranja i savjetovanja. Aktivnosti se ovim programom usmjeravaju u socijalno poduzetništvo, ekologiju, kulturu i ravnopravnost te održivi razvoj.

3. **Strategija održivog korištenja energije Krapinsko-zagorske županije** – odnosi se na koncept održivog razvitka Županije u cilju zaštite njezinih ljudskih i prirodnih resursa; usmjerena je na strateško poticanje korištenja obnovljivih izvora kao domaćih, sigurnih i čistih izvora energije; pruža kontinuiranu podršku učinkovitom korištenju energije u svim sektorima ljudskog djelovanja - zgradarstvu, prometu, industriji, poljoprivredi te se usuglašava s institucionalnim i zakonskim okvirima na nacionalnoj i EU razini.
4. **Akcijski plan za provedbu mjera Nacionalne politike za ravnopravnost spolova za razdoblje 2011. – 2015. godine na području Krapinsko-zagorske županije** - ovim se planom promiče ravnopravnost spolova kao temeljna ustavna vrednota te se u skladu s tim osmišljavaju aktivnosti koje će rezultirati podizanjem znanja i svijesti o ljudskim pravima žena i ravnopravnosti spolova s naglaskom na projekte usmjerene na pružanje pomoći ženama žrtvama nasilja, ženama s invaliditetom i pripadnicama nacionalnih manjina. U dijelu tržišta rada i poduzetništva, potpomagat će se aktivnosti usmjerene na unapređenje konkurentnosti žena na tržištu rada te ojačati poduzetništvo žena. Poticat će se veće sudjelovanje muškaraca u brizi oko djece i ojačati institucionalna skrb za djecu te starije i nemoćne članove/ice obitelji.
5. **Strategija razvoja ljudskih potencijala Krapinsko-zagorske županije 2014. – 2020.** – osnovni cilj strategije je dostizanje veće zaposlenosti uz konkurentno društveno i odgovorno gospodarstvo. Strategija razvoja Općine Stubičke Toplice usklađena je sa Strategijom razvoja ljudskih potencijala utoliko što doprinosi postizanju navedenih ciljeva: Unapređenje znanja, vještina i kompetencija u funkciji konkurentnog gospodarstva; razvoj i usklađivanje programa obrazovanja s potrebama tržišta rada te povećanje razine zapošljivosti, produktivnosti i socijalne kohezije.
6. **Akcijski plan socijalnih usluga za 2014. godinu za Krapinsko-zagorsku županiju** – akcijski plan usmjeren je na pružanje socijalnih usluga za djecu i mlade u riziku kroz aktivnosti udomiteljstva, te osnivanje mobilnih timova za ranu intervenciju te edukacijsko-rehabilitacijskih skupina za djecu predškolske dobi. Usporedno s ovim aktivnostima, osmišljene su aktivnosti i za stare i nemoćne u vidu osnivanja savjetovališta za oboljele, dnevnih centara te promicanje volonterstva pri pružanju socijalnih usluga. Plan predviđa i aktivnosti za dugotrajno nezaposlene osobe u vidu osnivanja klubova podrške, osmišljavanja novih oblika zapošljavanja i promoviranje socijalnog poduzetništva.

## INSTITUCIONALNI OKVIR UPRAVLJANJA STRATEGIJOM

Kvalitetno upravljanje lokalnim razvojem pretpostavlja uspostavu lokalnog partnerstva koje odgovara realnostima lokalnog konteksta. Za potrebe izrade Lokalne razvojne strategije Općine Stubičke Toplice osnovano je Partnersko vijeće koje predstavlja lokalne dionike, sugerira smjernice razvoja, osmišljava predviđene aktivnosti unutar prioriteta poštujući načela jednakosti i partnerstva. Partnersko vijeće dio je institucionalnog okvira provedbe Strategije te njegovi članovi predstavljaju i glavno tijelo za praćenje i provedbu Strategije.

Uspostavljen **institucionalni okvir** nužan je za maksimiziranje prilika vezanih uz korištenje sredstava te osiguravanje odgovarajućeg administrativnog kapaciteta kako bi se osigurala učinkovita provedba, nadziranje i procjena Strategije sa stajališta upravljanja i financijske kontrole. Institucionalni okvir Strategije predstavljaju svi glavni dionici lokalnog razvoja koji svojim usmjerenim djelovanjem i koncentracijom sredstava doprinose ostvarenju postavljenih ciljeva. Glavni dionici, njihova uloga u pripremi, provedbi i praćenju Strategije prikazana je u tablici u nastavku.

DIONIK	ULOGA U PRIPREMI	ULOGA U PROVEDBI	ULOGA U PRAĆENJU I OCJENI PROVEDE
OPĆINSKO VIJEĆE	Redovito prima izvješća o tijeku pripreme Strategije, sudjeluje u procesu javne rasprave te potvrđuje i usvaja dokument	Provodi aktivnosti komunikacijskog plana, diseminira postignute rezultate, animira ciljne skupine za usmjereni i ciljano djelovanje, inicira i sudjeluje u provedbi projekata, potvrđuje i usvaja akcijski plan.	Prima i usvaja izvješća o provedbi, nadzire i kontrolira provedbu, razmatra rezultate i učinke provedbe u odnosu na postavljene ciljeve te inicira i priprema dopune i izmjene akcijskog plana i izmjene Strategije.

<b>NAČELNIK</b>	Sudjeluje na sastancima Partnerskog vijeća, usvaja predložene mjere razvoja, predlaže potrebne izmjene i nadopune. Komunicira s općinskim vijećem i upoznaje članove vijeća s tijekom izrade i provedbe Strategije.	Potvrđuje akcijski i komunikacijski plan Strategije i priprema za usvajanje na sjednici općinskog vijeća, inicira i sudjeluje u pripremi i provedbi razvojnih projekata te usvaja predložene projekte. Provodi aktivnosti zadane komunikacijskim planom.	Daje prijedloge za izradu Akcijskog plana, inicira projekte i realizaciju projektnih ideja, promovira postignute rezultate, vrši monitoring nad ispunjavanjem zadanih ciljeva te predlaže dodatne mjere u slučaju neispunjavanja zadanog cilja.
<b>OPĆINSKA UPRAVA</b>	Organizira i sudjeluje na sastancima Partnerskog vijeća, prikuplja potrebne podatke za situacijsku i SWOT analizu, prikuplja podatke o indikatorima te u suradnji s Partnerskim vijećem izrađuje plan razvojnih prioriteta i ostale dijelove Strategije.	Zadaci u provedbi su: <ul style="list-style-type: none"> <li>• redoviti pregledi stanja prema zadanim indikatorima i ocjenjivanje utjecaja provedenih mjera na razvoj</li> <li>• pregled, praćenje i ocjena napretka Strategije u skladu s utvrđenim ciljevima Strategije i Akcijskim planom</li> <li>• priprema akcijskog plana za svaku godinu</li> <li>• koordinacija rada Partnerskog vijeća, načelnika i općinskog vijeća.</li> </ul>	Priprema izvješća o provedbi strategija, prikuplja potrebne podatke, daje kvantitativnu i kvalitativnu ocjenu provedbe.
<b>PARTNERSKO VIJEĆE</b>	Sudjeluje na radionicama za izradu Strategije, ukazuje na mogućnosti razvoja i otvorene prijetnje. Identificira snage i slabosti lokalnog područja, usmjerava razvoj, daje prijedlog sadržaja strateških ciljeva i mjera.	Razmatra otvorena pitanja, daje mišljenje i prijedloge o značajnim pitanjima iz područja stručnosti njegovih članova. Sudjeluje u provedbi komunikacijskog plana.	Prati rezultate i razvojne učinke predloženih mjera te priprema podloge za izradu izvješća o provedbi Strategije.
<b>GOSPODARSKI SUBJEKTI</b>	Ove tri skupine predstavljaju glavne dionike izrade	Svojim djelovanjem i provedbom aktivnosti	Dostavljaju podatke o provedenim

<b>OBRAZOVNE USTANOVE</b>	Strategije. Sudjeluju u procesu javne rasprave, daju prijedloge i komentare.	doprinose ostvarenju zadanih ciljeva.	aktivnostima, iznosima ulaganja i sl. u skladu s postavljenim indikatorima.
<b>ORGANIZACIJE CIVILNOG DRUŠTVA</b>			

## PROVEDBA STRATEGIJE

Provedba Strategije temelji se na implementaciji predloženih aktivnosti / projekata unutar zadanih ciljeva i prioriteta razvoja. Glavni dionici provedbe Strategije su: Općina Stubičke Toplice, privatni i civilni sektor te ostali dionici javnog sektora. Sukladno glavnim nositeljima aktivnosti, provedba Strategije vrši se kroz tri kanala:

1. Provođenjem aktivnosti i akcija koje inicira i implementira Općina Stubičke Toplice u skladu s definiranim ciljevima razvoja u razdoblju do 2020. godine (programsko razdoblje);
2. Implementacijom projekata, programa i akcija kojima su nositelji jedinica regionalne samouprave, javna (državna tijela) i ustanove izvan ingerencije lokalne samouprave – dionici javnog sektora;
3. Akcijama ostalih glavnih dionika razvoja (civilnog sektora, gospodarski subjekata) koji su u skladu s postavljenim ciljevima i doprinose ostvarenju zadanih indikatora.

**Provedba Strategije vrši se pomoću Akcijskog plana provedbe Strategije te jedinstvene Baze projekata Općine Stubičke Toplice.**

Akcijski plan implementacije daje pregled prioriteta projekata i mjera, uključujući njihove veze sa strateškim i sektorskim ciljevima, kao i najbitnije elemente za njihovu implementaciju. Akcijski plan provedbe Strategije izrađuje se jednom godišnje i usvaja zajedno s proračunom za narednu fiskalnu godinu, a prema obrascu u PRILOGU 1. Za aktivnosti i mjere čija realizacija započinje u prvoj godini, u odgovarajućem formatu sažeto se navode elementi važni za planiranje i praćenje njihove implementacije: naziv programa / aktivnosti, proračunska klasifikacija, plan financijskih sredstava za narednu godinu te projekcije za naredne dvije, pokazatelji rezultata, polazne vrijednosti u baznoj godini (godini sastavljanja Akcijskog plana) te ciljane vrijednosti za tri godine. Akcijski plan preuzima ulogu Plana razvojnih programa sukladno Zakonu o proračunu i predstavlja strateško-planski dokument koji stvara dobru pretpostavku za povezivanje svih strateških dokumenata jedinice sa proračunskim planiranjem.

Osnova za pripremu Akcijskog plana je koordinacija među glavnim dionicima lokalnog razvoja koji su navedeni u institucionalnom okviru. Nositelj pripreme Akcijskog plana su službenici općinske uprave uz intenzivnu suradnju sa Partnerskim vijećem i predstavničkim tijelom Općine. Akcijski plan usvaja se zajedno sa usvajanjem prijedloga proračuna na sjednici općinskog vijeća.

Drugi i treći segment provedbe (od gore navedena tri segmenta – razina lokalne samouprave, javni sektor te privatni i civilni sektor) prati se kroz stvaranje jedinstvene Baze projekata putem otvorenog poziva za dostavu projekata. Baza sadrži ključne podatke o planiranim investicijama, projektima i aktivnostima koje se planiraju provesti od strane šireg kruga dionika, a doprinijet će direktno postizanju navedenih indikatora. Pregled obrasca kojim će se prikupljati projekti dan je u PRILOGU 3, a sistematični pregled Baze projekata koja se vodi u Excel dokumentu prikazan je u PRILOGU 4.

Baza projekata uspostaviti će se po usvajanju Strategije od strane općinskog vijeća te će kontinuirano pratiti i nadopunjavati tijekom cijelog programskog razdoblja. Baza se ne uspostavlja radi financiranja navedenih projekata, već se provodi isključivo s ciljem sustavnog pregleda aktivnosti na području Općine Stubičke Toplice, a vlasništvo nad projektnim idejama će se u potpunosti poštivati. Preporučljivo je da projektni prijedlozi imaju veći krug korisnika, odnosno širu ciljanu skupinu te veći utjecaj na razvoj zajednice.

**Baza projekata analizira se s obzirom na:**

- ▶ Vrstu prijavitelja projekta (privatna osoba, pravna osoba, OCD, javni sektor)
  - ▶ Vrijednost projekta
  - ▶ Sektor projekta
- ▶ Fazu u kojoj se projekt nalazi

**Ovako pripremljena analiza Baze projekata sastavni je dio godišnjeg izvješća o provedbi projekta.**

## PRAĆENJE PROVEDBE STRATEGIJE

Osim operativnog sustava provedbe i osmišljavanja alata kojima funkcionalno i koordinirano provodimo Strategiju, potrebno je uspostaviti sustav praćenja i izvještavanja koji se temelji na bazi u kojoj se nalaze podaci o ostvarenim rezultatima te na izvještajima koji na sažet i jasan način pružaju informacije o ostvarenim rezultatima. Svrha sustava praćenja i izvještavanja je osigurati dovoljno informacija za nositelje provedbe Strategije za donošenje ocjena o sljedećim ključnim elementima:

- » uspješnosti postizanja postavljenih ciljeva za tekuće razdoblje,
- » razlozima za eventualno nedostizanje postavljenih ciljeva i mogućim rješenjima,
- » adekvatnosti planiranih resursa (materijalnih, ljudskih, finansijskih) za dostizanje planiranih ciljeva, odnosno prijedlozima za eventualnim realokacijama resursa,
- » relevantnosti planiranih prioriteta i mjera s obzirom na eventualne promijenjene okolnosti odnosno temeljem iskustava iz provedbe,
- » finansijskoj učinkovitosti provedbe mjera, i
- » uspješnosti procesa partnerstva s ključnim socio-ekonomskim dionicima.

Iskustvo i istraživanja pokazuju da mnogi strateški planovi nisu implementirani upravo zbog toga što nisu uloženo kvalitetni napori da bi se oni operacionalizirali. Stoga, kako bi se maksimalno umanjila pojavnost ovog rizika, Strategija propisuje i načine provedbe i praćenja:

### **1. Praćenje finansijskog učinka provedenih mjera.**

### **2. Praćenje kvalitativnog učinka provedenih mjera putem zadanih indikatora.**

Praćenje finansijskog i kvalitativnog učinka provedenih mjera vrši se putem pripreme godišnjeg Izvješća o provedbi Strategije. Izvješće se sastoji od finansijskog i narativnog dijela (PRILOG 5). U finansijskom izvještaju se ukratko opisuje koje su sve razvojne mjere poduzete u izvještajnom razdoblju te se daje kratak izvještaj o financiranju provedbe skupine razvojnih mjera u izvještajnom razdoblju. To znači da se opisuju ukupno planirana sredstva za ostvarivanje skupine razvojnih mjera u izvještajnom razdoblju te utrošena sredstva za provedbu skupine mjera u izvještajnom razdoblju prema izvorima financiranja (državni proračun, županijski proračun, lokalni proračun, pomoći Europske unije, javna poduzeća, ostali izvori (javno-privatna partnerstva, koncesije, sredstva privatnog sektora), ukupno. Drugi dio finansijskog izvješća sastoji se od izvještaja o pokazateljima rezultata - opisni i tablični dio. U opisnom se dijelu ukratko opisuju postignuti konkretni rezultati provedenih



razvojnih mjera u izvještajnom razdoblju pomoću pokazatelja rezultata<sup>1</sup>. Za svaku mjeru koja je identificirana u Strategiji odabrani su pokazatelji rezultata. Tablični dio sumarno prikazuje pokazatelje rezultata, njegov opis, jedinicu mjere, izvor podatka, polaznu vrijednost u baznoj godini te trenutnu vrijednost u izvještajnom razdoblju i ciljanu vrijednost za naredno razdoblje.

Narativni dio izvješća o provedbi sastoji se od sumarnog prikaza provedenih mjera i ocjeni izvršenja planiranih sredstava. U narativnom dijelu opisuju se glavni dionici koji su sudjelovali u provedbi i sastavljanju izvješća te realizacija planiranih sredstava i postignuti zadani pokazatelji rezultata prema grupama razvojnih mjera. Narativnom dijelu dodaje se i izvješće o statusu projekata unutar Baze projekata.

U sljedećoj tablici dan je pregled indikatora po pojedinim prioritetima – tablica je sastavni dio narativnog izvješća. Izvješće (financijsko i narativno) se sastavlja temeljem izvršenja proračuna za godinu za koju se sastavlja se temeljem prikupljenih podataka o investicijama i pokazateljima rezultata, a ne kasnije od 30.09. tekuće godine za prethodnu godinu. Izvješće usvaja Partnersko vijeće za pripremu i provedbu Strategije te općinsko vijeće.

---

<sup>1</sup> Pokazatelj rezultata najčešće mjeri konkretno postignuće u fizičkim ili monetarnim jedinicama kao npr., broj osoba koje su prošle trening.

CILJ	PRIORITET	INDIKATOR	JEDINICA MJERE	IZVOR PODATKA	TREKUTNA VRIJEDNOST (2014.)	CILJANA VRIJEDNOST (2020.)
RAZVOJ GOSPODARSTVA, KPNKURENTNO I VISOKO RAZVIJENO PODUZETNIŠTVO	1.1. <i>Brendiranje i razvoj turističke destinacije</i>	Smještajni kapaciteti	<b>Broj</b>	Općina Stubičke Toplice	4	6
		Broj noćenja	<b>Broj</b>	Općina Stubičke Toplice	3703	5000
		Broj posjetitelja manifestacija	<b>Broj</b>	Općina Stubičke Toplice	1000	5000
		Broj manifestacija	<b>Broj</b>	Općina Stubičke Toplice	15	18
		Broj obnovljenih objekata kulturne baštine uključenih u turističku ponudu	<b>Broj</b>	Općina Stubičke Toplice	1	1
		Broj turističkih proizvoda uvrštenih u ponudu KZŽ	<b>Broj</b>	Općina Stubičke Toplice	3	5
	1.2. <i>Razvoj i afirmacija poduzetništva i obrta</i>	Broj novih investitora	<b>Broj</b>	Općina Stubičke Toplice	0	3
		Broj novoregistriranih tvrtki	<b>Broj</b>	Općina Stubičke Toplice	8	16
		Broj nezaposlenih osoba	<b>Broj</b>	Općina Stubičke Toplice, HZZ	172	100
		Broj poduzetnika u Općini	<b>Broj</b>	Općina Stubičke Toplice	124	140
	1.3. <i>Prepoznatljiva kontinentalnog i lječilišnog turizma</i>	Iznos investicija u opremanje / adaptaciju / modernizaciju (nabavu opreme) u zdravstvenim ustanovama	<b>Broj</b>	Specijalna bolnica za medicinsku rehabilitaciju Stubičke Toplice	2.416.365,00	51.200.000,00
		Broj korisnika usluga medicinskih ustanova na teret HZZO-a	<b>Broj</b>	Specijalna bolnica za medicinsku rehabilitaciju Stubičke Toplice, privatne prakse	20.563	21.000

		Broj korisnika usluga medicinskih ustanova koji sami plaćaju uslugu	<b>Broj</b>	Specijalna bolnica za medicinsku rehabilitaciju Stubičke Toplice, privatne prakse	1923	2020
		Broj kreveta u medicinskim ustanovama	<b>Broj</b>	Općina, zdravstvene ustanove	235	260
		Broj zajedničkih projekata u dijelu međunarodne suradnje medicinskih ustanova	<b>Broj</b>	Općina, zdravstvene ustanove	0	2
	<b>1.4. Uravnotežen ruralni razvoj, ekološka i ekonomski održiva poljoprivredna proizvodnja</b>	Prosječna veličina zemljišta po kućanstvu	<b>ha</b>	APRRR	1.03	1.06
		Površina obrađenog poljoprivrednog zemljišta	<b>ha</b>	APRRR	95,62	110
		Broj projekata u sektoru poljoprivrede i promocije	<b>Broj</b>	Općina Stubičke Toplice	0	2

CILJ	PRIORITET	INDIKATOR	JEDINICA MJERE	IZVOR PODATKA	TRENUTNA VRIJEDNOST (2014.)	CILJANA VRIJEDNOST (2020.)
PROSTOR UGODNOG I KVALITETNOG ŽIVLJENJA	2.1. <i>Zaštita okoliša i očuvanje prirodnih vrijednosti i dobara ruralnog krajobraza</i>	Broj projekata u sektoru zaštite okoliša	<i>Broj</i>	Općina Stubičke Toplice	3	6
		Broj dokumenata prostornog planiranja	<i>Broj</i>	Općina Stubičke Toplice	1	1
	2.2. <i>Osvježavanje, oživljavanje i unapređenje kulturnog naslijeđa</i>	Broj obnovljenih objekata kulturne baštine	<i>Broj</i>	Općina Stubičke Toplice, TZ Općine Stubičke Toplice, Specijalna bolnica za medicinsku rehabilitaciju Stubičke Toplice	1	1
		Broj novo-uspostavljenih kulturno-umjetničkih institucija	<i>Broj</i>	TZ Općine Stubičke Toplice	0	1
		Broj turističkih paketa koji uključuju posjet uspostavljenim kulturnim objektima	<i>Broj</i>	TZ Općine Stubičke Toplice	0	1
		Broj projekata udruga u sektoru kulture	<i>Broj</i>	Općina Stubičke Toplice	2	4
		Broj kulturnih manifestacija	<i>Broj</i>	Općina Stubičke Toplice, TZ Općina Stubičke Toplice	15	17
		Broj posjetitelja kulturnih manifestacija	<i>Broj</i>	Općina Stubičke Toplice, TZ Općina Stubičke Toplice	1.000	5.000
		Veličina knjižnog fonda	<i>Broj građe</i>	Općina Stubičke Toplice	0	5.000

		Broj članova knjižnice	<b>Broj</b>	Općina Stubičke Toplice	0	800
<b>2.3. Obrazovanost stanovništva sukladno potrebama tržišta rada</b>		Broj danih pomoći za učenike srednjih škola	<b>Broj</b>	Općina Stubičke Toplice	37	50
		Broj danih pomoći za studente	<b>Broj</b>	Općina Stubičke Toplice	21	25
		Visina materijalnog ulaganja u osnovnu školu	<b>000 kuna</b>	Općina Stubičke Toplice, KZZ, OŠ	146.000,00	3.400.000,00
		Broj djece u vrtiću i jaslicama	<b>Broj</b>	Općina Stubičke Toplice	78	100
		Broj kraćih programa u vrtiću	<b>Broj</b>	Općina Stubičke Toplice	3	4
		Broj učenika kojima se sufinanciraju troškovi prijevoza	<b>Broj</b>	Općina Stubičke Toplice	163	163
	<b>2.4. Socijalna kohezija i razvoj civilnog društva</b>		Broj korisnika socijalnih usluga	<b>Broj</b>	Općina Stubičke Toplice	183
		Broj mobilnih timova	<b>Broj</b>	Općina Stubičke Toplice	0	1
		Broj pomoćnika / asistenata u nastavi	<b>Broj</b>	Općina Stubičke Toplice	2	4
		Broj udruga koje pružaju pomoć u sektoru socijalne potpore	<b>Broj</b>	Općina Stubičke Toplice	2	4

		Broj osoba u domovima za starije i nemoćne osobe	<b>Broj</b>	Općina Stubičke Toplice	82	160
	<b>2.5. Jačanje institucionalnih kapaciteta javne uprave</b>	Broj polaznika edukacija za javnu upravu	<b>Broj</b>	Općina Stubičke Toplice	5	6
		Broj službenih prigovora na rad javne uprave	<b>Broj</b>	Općina Stubičke Toplice	0	0
		Brzina izlaska na intervenciju DVD-a	<b>minuta</b>	DVD	5	3

CILJ	PRIORITET	INDIKATOR	JEDINICA MJERE	IZVOR PODATKA	TREKUTNA VRIJEDNOST (2014.)	CILJANA VRIJEDNOST (2020.)
MODERNIZACIJA I RAZVOJ PROMETNE I KOMUNALNE INFRASTRUKTURE	3.1. <i>Unapređenje i daljnje osuvremenjivanje prometne infrastrukture</i>	Broj saniranih klizišta	<i>Broj</i>	Općina Stubičke Toplice	4	12
		Dužina moderniziranih / saniranih županijskih cesta	<i>km</i>	Općina Stubičke Toplice, ŽUC	17,5	22
		Dužina sanirane / modernizirane državne ceste	<i>km</i>	Općina Stubičke Toplice / HC	1,3	2,1
		Dužina izgrađene / modernizirane nerazvrstane ceste	<i>km</i>	Općina Stubičke Toplice	25	40
		Dužina nogostupa	<i>km</i>	Općina Stubičke Toplice	10,2	15
	3.2. <i>Osiguranje adekvatne komunalne infrastrukture</i>	Broj zelenih otoka	<i>Broj</i>	Općina Stubičke Toplice	2	5
		Broj priključaka na kanalizacijsku mrežu	<i>Broj</i>	Općina Stubičke Toplice, Zagorski vodovod d.o.o.	1350	1800
		Dužina kanalizacijske mreže	<i>km</i>	Općina Stubičke Toplice	42	57
		Duljina vodovodne mreže	<i>km</i>	Općina Stubičke Toplice	22	30
		Broj štednih rasvjetnih tijela	<i>Broj</i>	Općina Stubičke Toplice	480	900

## KOMUNIKACIJSKI AKCIJSKI PLAN

Komunikacijski akcijski plan sastavni je dio Strategije, a odnosi se na koordinirane aktivnosti promocije i širenja svijesti o strateškim ciljevima razvoja Općine Stubičke Toplice. Zajedničkim djelovanjem, koncentracijom sredstava, partnerstvom, suradnjom te uključivanjem cjelokupne zajednice, osigurat će se postizanje zadane misije i vizije razvoja Općine Stubičke Toplice.

Kako bi se diseminirali rezultati Strategije te ojačala svijest o samom postojanju strateškog okvira razvoja, osmišljen je Komunikacijski akcijski plan. Glavni nositelj aktivnosti unutar Akcijskog plana je Općina Stubičke Toplice i općinska uprava. Osnovna svrha ovog Akcijskog plana je davanje informacija i promoviranje programa i operacija. Informacije su upućene lokalnoj zajednici, glavnim dionicima i nositeljima razvoja.

### **Komunikacijski akcijski plan izrađen je sa svrhom:**

- » podizanja svijesti u javnosti o izrađenoj Strategiji;
- » informiranja nositelja razvojnih mjera o njihovoj ulozi u provedbi Strategije;
- » razvijanja administrativne sposobnosti za učinkovitu komunikaciju u okviru Strategije;
- » osiguranja transparentnosti u provedbi Strategije;
- » povezivanja osoba koje rade na informiranju i promidžbi programa i projekata kako bi se informacije što kvalitetnije kanalizirale kao i definirati ovlasti i odgovornosti osoba zaduženih za isto u pojedinim institucijama, a sukladno ulogama koje te institucije imaju u strukturi provedbe projekata.

Sve aktivnosti koje će se poduzimati u okviru Komunikacijske strategije pridržavat će se načela transparentnosti u komunikaciji:

- » informacije će biti prezentirane u jasnom, pristupačnom i razumljivom obliku
- » aktivnosti će se temeljiti na usmjeravanju svih relevantnih poruka ciljanim skupinama
- » ciljane skupine bit će uzete u obzir već prilikom razvijanja i korištenja komunikacijskih alata
- » sve će aktivnosti biti komplementarne i konzistentne, te će težiti uspostavljanju dopunjujućih komunikacijskih alata i odašiljanju cjelovite poruke;
- » uspostaviti će se sistem praćenja i ažuriranja informacija, kako bi iste bile u tijeku s vremenom i potencijalnim promjenama situacije.

Ciljne skupine na koje su usmjerene komunikacijske aktivnosti su dionici koji imaju aktivnu ulogu u ostvarenju ciljeva i mjera razvoja područja Općine Stubičke Toplice, a to su:



- » Javnost – važno je javnost upoznati sa predviđenim ciljevima razvoja te dodanom vrijednosti koja će se stvoriti implementacijom predviđenih aktivnosti. Ova interesna skupina bit će upoznata sa Strategijom putem internetskih stranica Općine, društvenih mreža i medija.
- » Mediji će također imati značajnu ulogu u prijenosu informacija ciljnoj skupini, posebno kroz objavu u regionalnom i lokalnom tisku te putem emisija i promidžbi na radiju i televiziji. Mediji predstavljaju komunikacijski kanal za prijenos informacija, ne samo široj javnosti, nego i potencijalnim korisnicima. Komunikacija s medijima bit će proaktivna i uključivat će priopćenja za novinare, brošure, letke i obavijesti za novinare, za čiju pripremu će biti zadužen tim unutar općinske uprave.
- » Šira zajednica / potencijalni korisnici - osim institucija izravno uključenih u upravljanje i provedbu Strategije, potrebno je u provedbu uključiti širu zajednicu: privatni sektor i poslovne organizacije, sindikate, obrazovni, znanstveni i istraživački sektor, nevladin sektor. Ovo je ciljna skupina čiji članovi mogu imati značajnu ulogu kod određivanja uspjeha provođenja Strategije. Za svaku podgrupu koja je uključena u ovaj segment ciljne skupine, razvija se prilagođena metoda komunikacije.
- » Partneri u provedbi – partneri u provedbi su obrtnička i gospodarska komora, Zavod za zapošljavanje, Regionalna energetska agencija sjeverozapadne Hrvatske, Zagorska razvojna agencija d.o.o., Centar za socijalnu skrb, Crveni križ, Javna ustanova za upravljanje zaštićenim prirodnim vrijednostima Krapinsko-zagorske županije, Krapinsko-zagorska županija te svi ostali nosioci mjera definirani unutar pojedinog prioritetnog cilja.

Aktivnosti koje će se provoditi unutar Komunikacijskog akcijskog plana prikazane su u nastavku.

Aktivnost	Ciljana skupina	Metoda	Trošak	Izvor troška	Vrijeme implementacije
Uspostava komunikacijske strukture koja doprinosi širenju informacija	Javnost, mediji, šira zajednica, potencijalni korisnici, partneri u provedbi	Definirati vizualni identitet Strategije u skladu s <i>brandingom</i> Općine, implementirati ga na Internet stranicu, imenovati osobu za kontakt u slučaju upita	8.500,00 kuna	n/a	prosinac 2015. – siječanj 2016.
Predstavljanje Strategije	Javnost, mediji, šira zajednica, potencijalni korisnici, partneri u provedbi	Organizirati javno predstavljanje strategije nakon njezina usvajanja, jednom polugodišnje organizirati sastanak vijeća za izradu radi utvrđivanja	0,00	n/a	kontinuirano

		potrebe za izmjenama			
<b>Osigurati da sva tijela uključena u provedbu Strategije posjeduju potrebne alate kako bi mogla odgovoriti na sve komunikacijske i promidžbene zahtjeve</b>	Javnost, mediji, šira zajednica, potencijalni korisnici, partneri u provedbi	Osigurati kanale komunikacije sa partnerima u provedbi Strategije koji će osigurati protok svježih informacija vezanih za razvoj i postizanje ciljeva, prioriteta i mjera navedenih u Strategiji, organizirati jednu radionicu godišnje za predstavnike partnera kako bi ih se informiralo o novim metodama i komunikacijskim alatima	0,00	n/a	kontinuirano
<b>Kreirati sažetak strategije kako bi bila čitljivija i dostupnija javnosti</b>	Javnost, mediji, šira zajednica, potencijalni korisnici, partneri u provedbi	Kreirati sažetak strategije s glavnim ciljevima razvoja koja će se lako diseminirati prema krajnjim korisnicima čime će se direktno utjecati na jačanje svijesti o zajedničkim ciljevima	5.000,00 kuna	Lokalni proračun	siječanj– ožujak 2015.

## **Prilog I – Partnersko vijeće za izradu Strategije razvoja Općine Stubičke Toplice**

Članovi Partnerskog vijeća za izradu strategije razvoja Općine Stubičke Toplice:

1. Vladimir Bosnar
2. Ljubica Božić
3. Maja Ivačević
4. Melita Šarić
5. Dubravka Špiček
6. Nedjeljko Ćuk
7. Damir Pavrišak
8. Ivan Sokač
9. Silvio Tomić
10. Željko Javorščak
11. Tomislav Mlinarić
12. Radmil Pavalić
13. Marija Komin
14. Josip Beljak
15. Dejan Hrastinski
16. Ivana Klenkar
17. Katarina Oremuš
18. Stjepan Sokač
19. Adrijana Merić
20. Gjurgjica Franjković
21. Mato Zrinski
22. Zrinka Košić Bosnar
23. Davor Oremuš
24. Krunoslav Sokač
25. Kristijan Oremuš
26. Brigitte Gmaz
27. Kristina Ljubić
28. Mirna Domitrek Avirović

Stručno vodstvo u izradi Strategije pružila  
Zagorska razvojna agencija d.o.o.

## Prilog II – Akcijski plan

CILJ	PRIORITET	PROGRAM / AKTIVNOST		FINANCIJSKA SREDSTVA			POKAZATELJ REZULTATA						
		Šifra aktivnosti / programa	Naziv	Plan 2015.	Projekcija 2016.	Projekcija 2017.	Naziv	Jedinica mjere	Trenutna vrijednost 2014.	Ciljana vrijednost 2015.	Ciljana vrijednost 2016.	Ciljana vrijednost 2017.	
1.	1.1.												
	1.2.												
	1.3.												
	1.4.												
2.	2.1.												
	2.2.												
	2.3.												

	2.4.											
	2.5.											
3.	3.1.											
	3.2.											

## Prilog III – Prijedlog obrasca za prikupljanje projekata

### 1. OSNOVNE INFORMACIJE O PROJEKTU

Naziv projekta:	
Lokacija projekta:	
Očekivano trajanje projekta:	
Procjena vrijednosti projekta u HRK:	

### 2. Informacije o prijavitelju

Naziv prijavitelja:	
Osoba ovlaštena za zastupanje:	
Kontakt osoba:	
Adresa:	
Telefon/fax kontakt osobe:	
e-mail kontakt osobe:	
Web stranica:	

### 3. Opis projektne ideje

Kratak opis projektnih aktivnosti:	
Ciljevi projekta:	
Očekivani rezultati projekta (kvantificirati):	
Ciljane skupine:	
Krajnji korisnici projekta:	

#### 4. Sektor projekta

<b>Sektor projekta:</b>  <i>(odaberite jedno od ponuđenog)</i>	<input type="checkbox"/> gospodarstvo <input type="checkbox"/> poljoprivreda <input type="checkbox"/> turizam <input type="checkbox"/> infrastruktura <input type="checkbox"/> obrazovanje <input type="checkbox"/> zaštita prirode i okoliš <input type="checkbox"/> kultura <input type="checkbox"/> sport <input type="checkbox"/> razvoj civilnog društva <input type="checkbox"/> ostalo (navesti što): _____
--	---

#### 5. Projektne partneri

<b>Naziv partnera:</b>	
<b>Uloga partnera u projektu:</b>	

#### 6. Sufinanciranje projektne ideje

<b>Planirana struktura financiranja projekta:</b>	<input type="checkbox"/> vlastita sredstva (___%) <input type="checkbox"/> gradski/općinski proračun (___%) <input type="checkbox"/> županijski proračun (___%) <input type="checkbox"/> sredstva iz državnog proračuna i državnih ustanova (___%) <input type="checkbox"/> EU fondovi (___%) <input type="checkbox"/> sredstva iz drugih inozemnih izvora
---	---

	<input type="checkbox"/> zajam/kredit (___ %) <input type="checkbox"/> zaklade (___%) <input type="checkbox"/> ostali izvori (___ %) (navesti koji) <hr/>
--	--

### 7. Tehnička pripremljenost projektne prijave

<b>Faza zrelosti projekta:</b> <i>(odabrati jedno od ponuđenog)</i>	<input type="checkbox"/> provedba projekta je u tijeku <input type="checkbox"/> u tijeku je priprema za provedbu projekta <input type="checkbox"/> projekt je u potpunosti pripremljen za prijavu na izvore financiranja i provedbu <input type="checkbox"/> projekt je tek u fazi idejnog rješenja – prijedlog
<b>Zemljište/objekt je u vlasništvu prijavitelja</b>	<input type="checkbox"/> Da <input type="checkbox"/> Ne Ako nije, objasniti: <hr/> <hr/> <hr/>
<b>PROJEKTNA DOKUMENTACIJA – označiti sa „DA“ ukoliko postoji, označiti sa „NE“ ako ne postoji ili sa „n/p“ ukoliko nije potrebna</b>	
<b>Projektni zadatak</b>	<hr/>
<b>Idejno rješenje</b>	<hr/>
<b>Idejni projekt</b>	<hr/>
<b>Lokacijska dozvola</b>	<hr/>
<b>Glavni projekt</b>	<hr/>



Građevinska dozvola/potvrda glavnog projekta <sup>2</sup>	
Izvedbeni projekt	
Tehničke specifikacije	
Troškovnik za radove	
2-5 nacrti	
Zahtjev za izdavanje građevinske dozvole/potvrde glavnog projekta	
Studija izvedivosti	
Analiza troškova i koristi	
Procjena utjecaja zahvata na okoliš	
Akt nadležnog tijela o provedenom postupku ocjene prihvatljivosti za ekološku mrežu	
Dokument kojim se dokazuje da je kod nadležnog tijela pokrenut postupak ocjene prihvatljivosti za ekološku mrežu	
Mišljenje konzervatora	

**NAPOMENE:**

- Prilikom ispunjavanja ovog obrasca koristite elektronski format
- Obrazac je nužno popuniti za svaku projektnu ideju (jedan prijavitelj može prijaviti više projektnih ideja)
- Poželjno je da projektni prijedlozi uključuju širi krug dionika i pozitivno utječu na razvoj zajednice
- Popunjene obrasce poslati na e-mail:

<sup>2</sup> Ukoliko prijavitelj ne posjeduje građevinsku dozvolu/potvrdu glavnog projekta mora dokazati da je kod ovlaštenog tijela podnio zahtjev za njeno izdavanje. Prijavitelj navedeno dokazuje zahtjevom za izdavanje građevinske dozvole/potvrde glavnog projekta kojeg je podnio ovlaštenom tijelu iz kojeg mora biti jasno vidljivo da je zahtjev zaprimljen kao i datum zaprimanja zahtjeva.

## PRILOG IV - Minimalni sadržaj Baze projekta

Red. br.	Naziv projekta	Nositelj	Procijenjena vrijednost projekta u kunama	Izvori financiranja	Procijenjeni početak i kraj projekta	Usklađenost sa strategijom	Faza

## PRILOG V – FINANCIJSKI IZVJEŠTAJ O PROVEDBI

R. Br.	PODRUČJE RAZVOJA	PRIORITET LRS	Planirana sredstva za provedbu skupine mjera u izvještajnom razdoblju							Utrošena sredstva za provedbu skupine mjera u izvještajnom razdoblju						
			Državni proračun	Županijski proračun	Lokalni proračun	Pomoći Europske unije	Javna poduzeća	Ostali izvori	Sveukupno	Državni proračun	Županijski proračun	Lokalni proračun	Pomoći Europske unije	Javna poduzeća	Ostali izvori	Sveukupno
1.	Gospodarstvo	1.1.							0							0
		1.2.							0							0
		1.3.														
		1.4.							0							0
UKUPNO 1.			0	0	0	0	0	0	0	0	0	0	0	0	0	0
2.	Komunalna infrastruktura	3.1.							0							0
		3.2.							0							0
UKUPNO 2.			0	0	0	0	0	0	0	0	0	0	0	0	0	0
3.	Društvene djelatnosti	2.2.							0							0
		2.3.							0							0
		2.4.							0							0
UKUPNO 3.			0	0	0	0	0	0	0	0	0	0	0	0	0	0
4.	Zaštita okoliša, prostor i priroda	2.1.							0							0
UKUPNO 4.			0	0	0	0	0	0	0	0	0	0	0	0	0	0
5.	Institucije	2.5.							0							0
UKUPNO 5.			0	0	0	0	0	0	0	0	0	0	0	0	0	0
UKUPNO 1. + 2. + 3. + 4. + 5.			0	0	0	0	0	0	0	0	0	0	0	0	0	0

## Izvještaj o pokazateljima rezultata

CILJ	PRIORITET	INDIKATOR	JEDINICA MJERE	IZVOR PODATKA	TREKUTNA VRIJEDNOST (2014.)	OSTVARENA VRIJEDNOST 2015.	OSTVARENA VRIJEDNOST 2016.	OSTVARENA VRIJEDNOST 2017.	OSTVARENA VRIJEDNOST 2018.	OSTVARENA VRIJEDNOST 2019.	CILJANA VRIJEDNOST (2020.)
RAZVOJ GOSPODARSTVA, KONKURENTNO I VISOKO RAZVIJENO PODUZETNIŠTVO	1.1. Brendiranje i razvoj turističke destinacije	Smještajni kapaciteti	Broj	Općina Stubičke Toplice	4						6
		Broj noćenja	Broj	Općina Stubičke Toplice	3703						5000
		Broj posjetitelja manifestacija	Broj	Općina Stubičke Toplice	1000						5000
		Broj manifestacija	Broj	Općina Stubičke Toplice	15						18
		Broj obnovljenih objekata kulturne baštine uključenih u turističku ponudu	Broj	Općina Stubičke Toplice	1						1
		Broj turističkih proizvoda uvrštenih u ponudu KZŽ	Broj	Općina Stubičke Toplice	3						5
	1.2. Razvoj i afirmacija poduzetništva i obrta	Broj novih investitora	Broj	Općina Stubičke Toplice	0						3
		Broj novoregistriranih tvrtki	Broj	Općina Stubičke Toplice	8						16

		Broj nezaposlenih osoba	<i>Broj</i>	Općina Stubičke Toplice, HZZ	172						100
		Broj poduzetnika u Općini	<i>Broj</i>	Općina Stubičke Toplice	124						140
	<b>1.3. Prepoznatljiva destinacija kontinentalnog i lječilišnog turizma</b>	Iznos investicija u opremanje / adaptaciju / modernizaciju (nabavu opreme) u medicinskim ustanovama	<i>Broj</i>	Specijalna bolnica za medicinsku rehabilitaciju Stubičke Toplice	2.416.365,00						51.200.000,00
		Broj korisnika usluga medicinskih ustanova na teret HZZO-a	<i>Broj</i>	Specijalna bolnica za medicinsku rehabilitaciju Stubičke Toplice, privatne prakse	20.563						21.000
		Broj korisnika usluga medicinskih ustanova koji sami plaćaju uslugu	<i>Broj</i>	Specijalna bolnica za medicinsku rehabilitaciju Stubičke Toplice, privatne prakse	1923						2020

		Broj kreveta u medicinskim ustanovama	<i>Broj</i>	Općina, zdravstvene ustanove	235						260
		Broj zajedničkih projekata u dijelu međunarodne suradnje medicinskih ustanova	<i>Broj</i>	Općina, zdravstvene ustanove	0						2
	<b>1.4. Uravnotežen ruralni razvoj, ekološka i ekonomski održiva poljoprivredna proizvodnja</b>	Prosječna veličina zemljišta po kućanstvu	<i>ha</i>	APRRR	1,03						1,06
		Površina obrađenog poljoprivrednog zemljišta	<i>ha</i>	APRRR	95,62						110
		Broj projekata u sektoru poljoprivrede i promocije	<i>Broj</i>	Općina Stubičke Toplice	0						2

CILJ	PRIORITET	INDIKATOR	JEDINICA MJERE	IZVOR PODATKA	TREKUTNA VRIJEDNOST (2014.)	OSTVARENA VRIJEDNOST 2015.	OSTVARENA VRIJEDNOST 2016.	OSTVARENA VRIJEDNOST 2017.	OSTVARENA VRIJEDNOST 2018.	OSTVARENA VRIJEDNOST 2019.	CILJANA VRIJEDNOST (2020.)	
PROSTOR UGODNOG I KVALITETNOG ŽIVLJENJA	2.1. Zaštita okoliša i očuvanje prirodnih vrijednosti i dobara ruralnog krajobraza	Broj projekata u sektoru zaštite okoliša	Broj	Općina Stubičke Toplice	3						6	
		Broj dokumenata prostornog planiranja	Broj	Općina Stubičke Toplice	1						1	
	2.2. Osvješčivanje, oživljavanje i unapređenje kulturnog naslijeđa	Broj obnovljenih objekata kulturne baštine	Broj	TZ Općine Stubičke Toplice, Općina Stubičke Toplice, Specijalna bolnica za medicinsku rehabilitaciju u Stubičke Toplice	1							1
		Broj novouspostavljenih kulturno-umjetničkih institucija	Broj	TZ Općine Stubičke Toplice	0							1

		Broj turističkih paketa koji uključuju posjet uspostavljenim kulturnim objektima	Broj	TZ Općine Stubičke Toplice	0						1
		Broj projekata udruga u sektoru kulture	Broj	Općina Stubičke Toplice	2						4
		Broj kulturnih manifestacija	Broj	Općina Stubičke Toplice, TZ Općina Stubičke Toplice	15						17
		Broj posjetitelja kulturnih manifestacija	Broj	Općina Stubičke Toplice, TZ Općina Stubičke Toplice	1.000						5.000
		Veličina knjižnog fonda	Broj građe	Općina Stubičke Toplice	0						5.000
		Broj članova knjižnice	Broj	Općina Stubičke Toplice	0						800



	<b>2.3. Obrazovanost stanovništva sukladno tržištu rada</b>	Broj danih pomoći za učenike srednjih škola	<i>Broj</i>	Općina Stubičke Toplice	37						50
		Broj danih pomoći za studente	<i>Broj</i>	Općina Stubičke Toplice	21						25
		Visina materijalnog ulaganja u osnovnu školu	<i>000 kuna</i>	Općina Stubičke Toplice, KZZ, OŠ	146.000,00						3.400.000,00
		Broj djece u vrtiću i jaslicama	<i>Broj</i>	Općina Stubičke Toplice	78						100
		Broj kraćih programa u vrtiću	<i>Broj</i>	Općina Stubičke Toplice	3						4
		Broj učenika kojima se sufinanciraju troškovi prijevoza	<i>Broj</i>	Općina Stubičke Toplice	163						163
	<b>2.4. Socijalna kohezija i razvoj civilnog društva</b>	Broj korisnika socijalnih usluga	<i>Broj</i>	Općina Stubičke Toplice	183						183
		Broj mobilnih timova	<i>Broj</i>	Općina Stubičke Toplice	0						1

		Broj pomoćnika / asistenata u nastavi	<i>Broj</i>	Općina Stubičke Toplice	2						4
		Broj udruga koje pružaju pomoć u sektoru socijalne potpore	<i>Broj</i>	Općina Stubičke Toplice	2						4
		Broj osoba u domovima za starije i nemoćne osobe	<i>Broj</i>	Općina Stubičke Toplice	82						160
		Broj polaznika edukacija za javnu upravu	<i>Broj</i>	Općina Stubičke Toplice	5						6
		Broj službenih prigovora na rad javne uprave	<i>Broj</i>	Općina Stubičke Toplice	0						0
		Brzina izlaska na intervenciju DVD-a	<i>minuta</i>	DVD	5						3

CILJ	PRIORITET	INDIKATOR	JEDINICA MJERE	IZVOR PODATKA	TREKUTNA VRIJEDNOST (2014.)	OSTVARENA VRIJEDNOST 2015.	OSTVARENA VRIJEDNOST 2016.	OSTVARENA VRIJEDNOST 2017.	OSTVARENA VRIJEDNOST 2018.	OSTVARENA VRIJEDNOST 2019.	CILJANA VRIJEDNOST (2020.)
MODERNIZACIJA I RAZVOJ PROMETNE I KOMUNALNE INFRASTRUKTURE	3.1. Unapređenje i daljnje osuvremenjivanje prometne infrastrukture	Broj saniranih klizišta	Broj	Općina Stubičke Toplice	4						12
		Dužina moderniziranih / saniranih županijskih cesta	km	Općina Stubičke Toplice, ŽUC	17,5						22
		Dužina sanirane / modernizirane državne ceste	km	Općina Stubičke Toplice / HC	1,3						2,1
		Dužina izgrađene / modernizirane nerazvrstane ceste	km	Općina Stubičke Toplice	25						40
		Dužina nogostupa	km	Općina Stubičke Toplice	10,2						15
	Broj zelenih otoka	Broj	Općina Stubičke Toplice	2						5	

	<b>3.2. Osiguranje adekvatne komunalne infrastrukture</b>	Broj priključaka na kanalizacijsku mrežu	<i>Broj</i>	Općina Stubičke Toplice, Zagorski vodovod d.o.o.	1350						1800
		Dužina kanalizacijske mreže	<i>km</i>	Općina Stubičke Toplice	42						57
		Duljina vodovodne mreže	<i>km</i>	Općina Stubičke Toplice	22						30
		Broj štednih rasvjetnih tijela	<i>Broj</i>	Općina Stubičke Toplice	480						900

## **Narativno izvješće o provedbi Lokalne razvojne strategije Općine Stubičke Toplice sadrži:**

### **1. Uvod**

---

- Razdoblje za koje se izvještava
- Metodologija pripreme izvješća
- Izvori podataka

### **2. Sažetak financijskog učinka provedenih mjera**

---

- Kratak prikaz financijskog učinka provedenih mjera / aktivnosti u izvještajnom razdoblju prema grupama razvojnih mjera i izvorima financiranja
- Opis odstupanja od definiranog financijskog okvira
- Preporuke za drugo financijsko razdoblje

### **3. Sažetak izvješća o pokazateljima rezultata provedbe aktivnosti**

---

- Ocjena provedbe obzirom na postavljeni akcijski plan te aktivnosti koje provode glavni dionici (definirani institucionalnim okvirom)
- Odnos zadano / ostvareno – u odnosu na postavljene indikatore
- Preporuke za naredno financijsko razdoblje

### **4. Ocjena potrebe za revizijom strateškog dokumenta**

---

- Identifikacija odstupanja u financijskoj i kvalitativnoj provedbi Strategije
- Opis glavnih prepreka u provođenju Strategije i prijedlog otklanjanja prepreka
- Obzirom na postignute indikatore, ocjena potrebe promjene Strategije

### **5. Ocjena suradnje glavnih dionika**

---

- Provedene aktivnosti glavnih dionika definiranih Institucionalnim okvirom
- Osvrt na održane sastanke / radionice
- Popis provedenih aktivnosti / mjera sukladno Komunikacijskom akcijskom planu

### **6. Izvješće o Bazi projekata prema zadanim parametrima analize**

---

- Izvješće o statusu Baze projekata u izvještajnom razdoblju sukladno definiranim parametrima u Strategiji

### **7. Popis imena i prezimena osoba koje su sastavile izvješće**

---

- Navesti osobe koje su sudjelovale u pripremi izvješća





